



教育部臺灣學術倫理教育資源中心 -必修學生使用手冊-

修訂日期：2023年8月8日

教育部臺灣學術倫理教育資源中心 製作

目錄

1. 登入與帳戶.....	03
2. 上課.....	11
3. 總測驗.....	16
4. 修課證明.....	21
5. 帳號轉移.....	25
6. 專業課程.....	35
7. 學習支援.....	41


註1：若有更新或異動，將另行公告於本資源中心網站。

註2：本文件圖片僅為示意圖，請以資源中心網站實際畫面為主。

註3：若需引用本文件內容，請務必註明「資料來源：教育部臺灣學術倫理教育資源中心」。

1. 登入與帳戶

1-1. 登入網站方式

建議使用Google Chrome瀏覽器開啟網站： chrome

1. 輸入網址：<https://ethics.moe.edu.tw>



2. 登入時，身分請選 [必修學生]

若您不確定是否為「必修學生」身分，請選 [查詢身分] 查詢

1-1. 登入網站方式

必修學生

「必修學生」是指學校與資源中心合作
學生需依規定完成學術研究倫理教育課程
學校已經先為學生建立帳號
帳號是學生學號，密碼請洽學校承辦人

系統已預設必修課程，請依指示閱讀所有必修課程
閱讀完畢後填寫總測驗，通過總測驗隔日即可下載修課證明
您可於下方查詢各校制度與承辦窗口聯繫方式

基隆市
國立臺灣海洋大學
請輸入您的學號
密碼
請將我不是機器人打勾
 我不是機器人
忘記密碼?
登入

查詢身分與聯絡窗口

北部
基隆市
臺北市
新北市
桃園市
新竹市
新竹縣

依序選擇學校所在縣市、名稱、輸入帳號與密碼。帳號為電子信箱，將「我不是機器人」前的方塊打勾，出現綠色勾之後請點「登入」。

勾選「我不是機器人」時會出現一些提示文字，請依照提示文字選取圖片或操作。（因平臺資安驗證機制，此操作可能會反覆數次，敬請見諒。）

若您登入時顯示「帳號不存在」，有可能是您的學校尚未建立您的資料，請您洽詢貴校承辦窗口。

若不清楚服務單位規範，可至 [查詢身分與聯絡窗口] 查看

1-1. 登入網站方式

首次登入時，請先確認「個人資料說明」並完成「帳號開通」手續，若登入時沒有經過此道手續，請停止操作，並立即與本中心聯繫

請務必詳讀並確認聲明書所有內容（包含個人資料同意以及隱私資安政策）

1. 個人資料說明 > 2. 更新基本資料 > 3. 課程版本設定 > 4. 上課說明 > 5. 測驗說明 > 6. 網站使用說明

教育部臺灣學術倫理教育資源中心使用者聲明書

2020年7月29日

- 本人秉持誠實、負責、公正、保密原則，善意使用教育部臺灣學術倫理教育資源中心所提供之資源及服務。
- 本人確認提供之個人資料皆為真實且正確，個人資料包含但不限於姓名、身分、服務單位、專業領域、身分證別碼、電子信箱等。
- 本人明瞭並遵守學術倫理規範，承諾在使用教育部臺灣學術倫理教育資源中心網站期間，將親自閱讀線上課程，並依個人所學誠實地填寫總測驗。
- 本人明瞭並同意「教育部臺灣學術倫理教育資源中心蒐集個人資料告知事項暨同意書（必修學生與必修教研人員）（[點此查看](#)）」、「[隱私權與資訊安全政策](#)（[點此查看](#)）」各項規定。
- 本人同意在教育部臺灣學術倫理教育資源中心網站修課期間，若經查證確有作弊或偽造資料之違反學術倫理情事，情節嚴重者，教育部臺灣學術倫理教育資源中心有權撤銷本人之修課證明、清除修課或測驗紀錄、帳號停權或刪除。

選擇「我同意」代表您明瞭、同意並願意遵守聲明書規定。選擇「我不同意」，本中心無法提供服務，請另尋其他修課管道，或逕洽您所屬之大專校院或科研機構，聯絡方式請查詢「[查詢身分與聯絡窗口](#)」。（不同意者，下次登入可重新選擇）

教育部臺灣學術倫理教育資源中心計畫
網站維護：國立交通大學

選擇「我同意」即可繼續使用網站服務，若選擇「我不同意」，系統將自動登出，並且無法使用登入後的網站服務，請另尋授課管道。

1-1.登入網站方式

首次登入時，請先確認「個人資料說明」並完成「帳號開通」手續，若登入時沒有經過此道手續，請停止操作，並立即與本中心聯繫

首次登入，請先完成「帳號開通」手續

1.個人資料說明 > 2.更新基本資料 > 3.課程版本設定 > 4.上課說明 > 5.測驗說明 > 6.網站使用說明

*為必填，請更新以下基本資料，「姓名」與「其他姓名」會列在修課證明，若有錯誤或需填入外文姓名，請於開始上課前聯絡貴單位承辦窗口，以免影響權益。

姓名* 請確認此為真實姓名

其他姓名 請確認此為真實外文姓名

密碼* 重設密碼 (至少8個字元，英數字混合) : , 再次確認密碼

身分證別碼*
送出後不可變更。請填身分證字號末3碼，外籍使用者填護照號碼末3碼

再次確認身分證別碼*

訂閱服務 我願意訂閱電子報並收到活動通知。(若要取消訂閱，請取消勾選即可)

承辦窗口 教務處 (03)000-0000

姓名是否正確，如果姓名錯誤，請洽各單位承辦窗口

請重設密碼，並填寫真實身分證字號或護照號碼末3碼

若不需訂閱電子報及收到活動通知，請取消勾選即可

1-1. 登入網站方式

The screenshot shows the 'Course Version Setting' page on the AREE website. The browser address bar shows 'ethics.nctu.edu.tw/'. A navigation menu at the top includes '1. 個人資料說明', '2. 更新基本資料', '3. 課程版本設定' (highlighted), '4. 上課說明', '5. 測驗說明', and '6. 網站使用說明'. The page content includes the AREE logo and the text '預設課程版本 : 中文版' and 'Preseted Course Version : Mandarin'. Below this, there are instructions in Chinese and English about changing the course language and version, with a warning that records will be deleted. At the bottom, there are buttons for '考慮中, 先登出', '中文版', and 'English'. Two green callout boxes provide additional information: one at the top right states '首次登入時, 您可決定是否要更換預設的課程語言, 但請留意服務單位是否有修課語言的規定', and another at the bottom right states '本次設定後, 還有2次變更機會, 但每次變更均會刪除所有修課記錄、成績、修課證明, 請特別留意'.

首次登入時, 您可決定是否要更換預設的課程語言, 但請留意服務單位是否有修課語言的規定

預設課程版本 : 中文版
Preseted Course Version : Mandarin

您可以更換課程的語言, 但請注意:
1. 請確認您的學校 / 機構是否有修課語言的規定, 請依規定上課。
2. 設定後, 如果更換課程版本, 將刪除所有修課紀錄、成績、修課證明。

You can change course version, but please notice:
1. Please make sure if there is any regulation of your school or orga
2. After setting the language, if you want to change the version, all the records, ... will be deleted.

考慮中, 先登出 中文版 English

本次設定後, 還有2次變更機會, 但每次變更均會刪除所有修課記錄、成績、修課證明, 請特別留意

1-2.必修學生首頁

若需更改密碼、課程語言、取消訂閱服務，請點選 [個人資料]

The screenshot shows the REE student homepage. At the top, there is a navigation bar with links: 學生系統首頁, 課程專區, 學習歷程, 新手上路, 使用規範, 資源分享, 最新消息. Below this is a main content area with a red banner for announcements and a sidebar for personal information. A callout points to the '公告' (Announcement) section, stating: 「公告」顯示服務單位發佈的訊息. Another callout points to the '個人資料' (Personal Information) link in the top right, stating: 若需更改密碼、課程語言、取消訂閱服務，請點選 [個人資料]. Below the main content is a flowchart titled '基礎課程修課流程' (Basic Course Enrollment Process) with four steps: 1. 選課 Courses, 2. 學習 Study, 3. 測驗 Exam, 4. 成績 Score. A callout points to this flowchart, stating: 清楚呈現修課流程.

公告

個人資訊

基礎課程修課流程

- 1 選課 Courses
從[課程專區]開始上課，請將[我的課表與總測驗]列出的單元閱讀完畢。
- 2 學習 Study
修習中0單元
累計已通過測驗0單元
- 3 測驗 Exam
將[我的課表與總測驗]列出的單元閱讀完畢即可進行總測驗。
- 4 成績 Score
累積修課時數0小時0分鐘。總測驗通過後可立即至[學習歷程]下載修課證明。

清楚呈現修課流程

1-3. 變更個人資料與課程語言

【注意】

1. 姓名、系所、身分是由服務單位設定，學生不可更改。若有錯誤請洽服務單位承辦人員，各校聯絡方式請參考本中心網站：「查詢身分與聯絡窗口」。

2. 學生有2次更換課程版本（語言）機會，但**更換後會將原本已修課紀錄、成績、修課證明將全部清除**，設定前請謹慎決定。

1. 若需變更密碼、個人資料或課程版本（語言），請選擇 [個人資料]

4. 送出資料後請點「重新載入畫面」，此時再次進入課程專區即會顯示中 / 英文版教材

2. 選擇要更換的課程版本

5. 若不需訂閱電子報及收到活動通知，請取消勾選即可

3. 送出資料

2.上課

2-1. 必修學生修課流程

1. 修畢必修課程

2. 通過總測驗

3. 線上下載修課證明

總測驗

- 甲醫療機構為研究特殊疾病，欲對十六歲之乙做人體試驗，有
 - (1)乙本人同意
 - (2)乙之法定代理人同意
 - (3)乙本人或其法定代理人其中之一同意即可
 - (4)乙本人與其法定代理人之同意
- 在「受試者保護的原則和作法」單元中所提及的梅毒實驗事件的研究者不符合何種要素？
 - (1)使受試者充分理解研究目的和流程
 - (2)尊重受試者自主參與的意願
 - (3)提供合理的補償措施
 - (4)以上皆是
- 小究是一位運動生理學領域的博士生，他最近正在規劃一個體特殊疾病的人士參與實驗。希望在實驗過程中，透過飲食控制請問下列哪些流程是小究該執行的，而執行的流程又該為何？

隨機抽題、4選1單選題

臺灣學術倫理教育資源中心
修課證明

學號第 510 號

姓 名 大學 系

註：證明已修畢臺灣學術倫理教育資源中心之「學術研究倫理教育課程」，並通過該課程測驗。修課總題數共 6 小時 0 分鐘。

修課單元名 (30 分鐘/單元)	配給成績日期
1. 研究倫理與研究方法	1080511
2. 研究倫理與研究倫理教育課程	1080511
3. 研究倫理與研究倫理教育課程	1080511
4. 研究倫理與研究倫理教育課程	1080511
5. 研究倫理與研究倫理教育課程	1080511
6. 研究倫理與研究倫理教育課程	1080511
7. 研究倫理與研究倫理教育課程	1080511
8. 研究倫理與研究倫理教育課程	1080511
9. 研究倫理與研究倫理教育課程	1080511
10. 研究倫理與研究倫理教育課程	1080511
11. 研究倫理與研究倫理教育課程	1080511
12. 研究倫理與研究倫理教育課程	1080511
13. 研究倫理與研究倫理教育課程	1080511
14. 研究倫理與研究倫理教育課程	1080511
15. 研究倫理與研究倫理教育課程	1080511
16. 研究倫理與研究倫理教育課程	1080511
17. 研究倫理與研究倫理教育課程	1080511
18. 研究倫理與研究倫理教育課程	1080511
19. 研究倫理與研究倫理教育課程	1080511
20. 研究倫理與研究倫理教育課程	1080511
21. 研究倫理與研究倫理教育課程	1080511
22. 研究倫理與研究倫理教育課程	1080511
23. 研究倫理與研究倫理教育課程	1080511
24. 研究倫理與研究倫理教育課程	1080511
25. 研究倫理與研究倫理教育課程	1080511

此證

AREE 臺灣學術倫理教育資源中心
Center for Taiwan Academic Research Ethics Education

中華民國 109 年 7 月 11 日

資料管理員：尹鳳鳴 電話：(02)7711 7222x16

PDF電子檔

2-2. 必修學生課程

【注意】

系統會根據您所屬的學年度，以及您的學籍身分（大學/專科生、研究生）預先加選指定必修單元，您無法退選。

每個學年度或身分（大學生、專科生、研究生）的課表略有差異，本中心亦有在 [課程列表] 將課表公布於網站。

若您登入網站後發現 [我的課表與總測驗] 頁面所列出的單元，與 [課程列表] 的課表不同時，請先暫停修課，並與本中心聯繫確認。



1. 點 [課程介紹]

2. 至 [各類身分建議課程] 選擇您的身分

3. 選擇您入學的學年度

4. 確認課表是否與 [我的課表與總測驗] 相符

課程介紹

簡介與試閱 課程列表 各類身分建議課程

研究生課程 大學及專科生課程 教職人員建議課程

本中心嚴選適合研究生（碩士班、碩士在職專班、博士班）閱讀之單元，所有單元均有中文版與英文版，中文版另有提供行車

【提醒】以「必修學生」身分登入網站的學生，系統會依您入學學年度預設必修課表，但若有休復學或學校另有規定則可能依

更新日期：2022年8月1

瀏覽110-111學年度課表 瀏覽106-109學年度課表 瀏覽104-105學年度課表

— 110-111學年度課表 —

共18個單元，總測驗共35題，通過測驗可取得6小時修課證明

次序	中文單元名稱 (點名稱可查看簡介)	英文單元名稱
01	0207_科學家的社會責任	0207_The Scientist as a Responsible Member of Society
02	0101_研究倫理定義與內涵	0101_Introduction to Research Ethics: Definition and Content
03	0102_研究倫理專業規範與個人責任	0102_Professional Norms and Personal Responsibility in Research Ethics

2-3. 上課方式

2. 點 [我的課表與總測驗]，系統已預先加選指定必修單元，無法退選

3. 若課表有重複單元，且無法進入總測驗，請點 [重整系統]，若仍相同請洽本中心客服

4. 點單元名稱可進入教材閱讀，並會顯示單元的修課日期

The screenshot shows the REE website's course management interface. A green callout box labeled '1. 點 [課程專區]' points to the '課程專區' (Course Area) link in the top navigation bar. Another green callout box labeled '2. 點 [我的課表與總測驗]' points to the '我的課表與總測驗' (My Course Schedule and Total Test) button. A third green callout box labeled '3. 若課表有重複單元，且無法進入總測驗，請點 [重整系統]' points to a red-bordered button labeled '如果課表有重複的單元，請點此重整系統！' (If there are duplicate units in the course schedule, please click this to reset the system!). A fourth green callout box labeled '4. 點單元名稱可進入教材閱讀，並會顯示單元的修課日期' points to the '單元名稱' (Unit Name) column in the course list table.

單元名稱	開始修課日期
0101_研究倫理定義與內涵	
0104_不當研究行為：定義與類型	
0105_不當研究行為：捏造與篡改資料	
0106_不當研究行為：抄襲與剽竊	
0108_學術寫作技巧：引述	
0109_學術寫作技巧：改寫與摘寫	
0107_不當研究行為：自我抄襲	
0111_論文作者定義與掛名原則	
0112_著作權基本概念	
0113_個人資料保護法基本概念	

2-4.數位教材閱讀方式

請捲動網頁內側的卷軸閱讀課程

依序點各小節閱讀內容

回 [課程專區]

論文作者定義與掛名原則

單元簡介

情境劇-我也有貢獻吧

想一想：誰可以掛名？

1. 作者的定義與內涵

1.1 作者的定義及責任

1.2 作者類別及排序

想一想：作者排排站

1.3 不同領域的掛名情形

2. 具爭議性的掛名類型

想一想：誰有資格掛名為論文作者

想一想：小蘭的論文作者排序

3. 結語

課後測驗

參考文獻

回課程選單

想一想：誰有資格掛名為論文作者

本單元最後，再重新思考課前提及之小妍的情況，你覺得誰可以掛名為小妍的期刊論文作者呢？

小妍是一位碩士生，她在畢業前夕將自己的中文碩士論文改寫成一篇英文期刊論文，並決定投稿到水準不錯的期刊。此時，她面臨了一個「誰有資格掛名為論文作者」的問題。如果你是小妍，你覺得依據下述的理由，還有誰有資格掛名為共同作者呢？（可掛名為共同作者的請選O，不適合掛名為共同作者的請選X）

我要掛名，因為...

 碩士班的指導教授

我在你的碩士論文中提供不少研究建議，且協助修改英文期刊論文的文稿，使論文在組織和邏輯上更符合期刊論文的要求。

可以掛名為共同作者

不適合掛名為共同作者

下一題

3. 總測驗

3-1.課程總測驗

0110_學術寫作技巧：作者定義與掛名原則 2018/03/22 15:19:50

0111_學術寫作技巧：作者定義與掛名原則 2018/03/22 15:19:50

0112_著作權基本概念 2018/03/22 15:19:52

0113_個人資料保護法基本概念 2018/03/22 15:19:53

0114_隱私權基本概念 2018/03/22 15:19:53

0115_受試者保護原則與實務 2018/03/22 15:19:53

0117_認識學術誠信 2018/03/22 15:19:53

0116_研究資料管理概述 2018/03/22 15:19:53

0201_研究中的利益衝突 2018/03/22 15:19:53

總測驗

關於中心
最新消息
中心簡介
合作單位
加入我們

修課說明
查詢制度與聯絡窗口
新手上路
常見問題
註冊帳號

學習支援
課程試閱
資源分享
影音頻道(Youtube)

其他
意見回饋
聯絡我們
隱私權與資安政策
個人資料告知事項暨同意書

教育部校園學術倫理教育與機制發展計畫
版權所有，請勿任意轉載
網站維護：國立交通大學

3-1.課程總測驗

1.總測驗前，請詳讀規定。請留意，每日僅有5次總測驗機會，次數用盡須等隔日才能再次測驗

REE 臺灣學術倫理教育資源中心
Center for Taiwan Academic Research Ethics Education

學生系統首頁 課程專區 學習歷程 新手上路 使用規範 資源分享 最新消息

首頁 / 課程專區

總測驗

本次測驗共有36題，若答對31題以上即可通過（答對率須達85%以上）。

【總測驗說明】

開始測驗前請務必閱讀以下注意事項：

- 一、每日共5次總測驗機會，晚上12時將重新計算次數，請確認您已將「課程專區>我的課表與總測驗」的單元都閱讀完畢，也將每個單元的課後測驗都練習過了。
- 二、通過總測驗可立即至「學習歷程」下載修課證明，為確保個人資料正確，請確認下方顯示的姓名是真實而且正確的名字，若有錯誤，請洽貴單位業務承辦窗口或本中心客服。
- 三、因成績涉及學生學業門檻與教師/研究人員時數認列，基於維護各類學員考試公平性，測驗後僅提供該次測驗之答對率、答錯題目及其單元出處等資訊，並無提供正確答案，請參考單元資訊並複習課程。
- 四、每次開始測驗前建議先重新登入網站，並確定瀏覽器分頁狀態，瀏覽器請勿同時開啟多個本中心網頁。
- 五、若中途離開測驗畫面，或者網頁開窗超過2小時而被登出網站，本次總測驗將不計分，需重新作答。
- 六、送出答案時，若有異常而無法送出，請將您填寫的答案依題號依序記下，並將答案、您的帳號與期間請勿再次進入總測驗，以免資料錯誤。
- 七、測驗結束後，若對題目或成績有疑義，請將題目記下，並將題目、您的答案或疑義、您的帳號與測驗時間等資訊，於測驗期間請勿再次進入總測驗，以免資料錯誤。
- 八、「必修學生」與「必修教研人員」所屬單位之業務承辦窗口請至「查詢身分與聯絡窗口」查看；本中心業務承辦窗口：ethics_service@nctu.edu.tw。

您的姓名：測試

若姓名有誤，請與管理端聯繫，以免影響修課證明核發。

今日剩餘總測驗次數 5 次，點「開始測驗」就會計算次數，是否要開始測驗？

重新複習 開始測驗

2.請務必確認名稱是否正確，以免影響修課證明製作

3.請點「開始測驗」開始作答，請注意，點下按鈕就會扣除測驗次數

3-1.課程總測驗

【注意】

1.每次測驗前建議先重新登入網站，測驗期間請關閉瀏覽器其他分頁。

2.若中途離開測驗畫面或者網頁閒置超過2小時，本次總測驗將不計分，需重新作答。

3.若測驗到一半暫離電腦，當返回時建議重新登入網站並重新開始測驗，若繼續測驗而造成測驗失敗，恕不負責。

若有異常而無法送出答案，請將您填寫的答案依題號依序記下，連同帳號與測驗時間寄至客服信箱，等待客服回覆期間請勿再次進入總測驗，以免資料錯誤。

總測驗皆為4選1的單選題

送出答案

若有異常而無法送出答案，請將您填寫的答案依題號依序記下，連同帳號與測驗時間寄至客服信箱，等待客服回覆期間請勿再次進入總測驗，以免資料錯誤。

送出答案時，若有異常而無法送出，請將您填寫的答案照題號依序記下，並將「您的答案、帳號與本次測驗時間（2022/08/08 16:45:12）」寄至客服信箱，等待客服回覆期間請勿再次進入總測驗，以免資料錯誤。

常見問題 聯絡我們 全站搜尋

3-2. 總測驗結果

【注意】

1. 測驗後會立即顯示答對率、答錯單元統計、答錯題目、參考單元可供複習，請多加利用。
2. 答對率85%以上即可通過總測驗。
3. 每天有5次總測驗機會，開始測驗就扣1次，次數用盡需等午夜12點後才能重考，次數每天重新計算。

測驗結果

答對率
84.38%

測驗結果：32題中共答對27題，答對率84.38%
很可惜您沒有通過總測驗！
請參考以下測驗結果，將課程複習後再重新測驗。
您也可於「學習歷程」查看最近一次測驗結果。

[查看學習歷程](#)

答錯單元統計



答錯題目

1. 何者不是負責任的研究者必須落實的倫理規範？
(1) 訂立合理的獎勵政策
(2) 研究結果保密不公開
(3) 落實知情同意原則
(4) 維護人類的尊嚴及人權

參考單元：0102_研究倫理專業規範與個人責任

4. 修課證明

4-1. 學習歷程與下載修課證明

點 [學習歷程] 可查看最近一次測驗紀錄，以及下載修課證明

修課時數計算方式與現況，有通過總測驗的單元才會列入時數計算

呈現最近一次總測驗答題狀況、剩餘總測驗次數等

通過總測驗可立即下載修課證明

通過測驗後，歡迎填寫滿意度問卷，給予建議

已通過總測驗的單元紀錄



學生系統首頁 | 課程專區 | **學習歷程** | 新手上路 | 使用規範 | 資源分享
 首頁 / 學習歷程

學習歷程

18 已通過測驗單元 X 20 每單元分鐘數 = 6小時0分鐘 累積修課時數

總測驗紀錄

最近一次測驗時間: 2019/07/26 11:19:56
 最近一次測驗答對率: 85.71
 最近一次測驗結果: [前往查看](#)
 今日剩餘總測驗次數: 5次

誠摯邀請您給予我們評價，讓我們更加茁壯！

[填寫滿意度問卷](#)

修課證明

核發時間: 2019/07/26 11:19:56
 為保障您的權益，通過總測驗後請立即下載修課證明，若內容有誤，請洽各單位承辦窗口（查詢）。

[下載修課證明](#)

修課紀錄 (僅列出已通過測驗之單元)

單元名稱	測驗通過日期
0101_研究倫理定義與內涵	2019/07/26
0102_研究倫理專業規範與個人責任	2019/07/26

4-2. 滿意度問卷調查 (自由填寫)



學生八三一 (個人資料, 登出) | 意見回饋



臺灣學術倫理教育資源中心
 Center for Taiwan Academic Research Ethics Education

[學生系統首頁](#) [課程專區](#) [學習歷程](#) [新手上路](#) [使用規範](#)

[首頁](#) / [滿意度問卷](#)

滿意度問卷

同學您好：

以下題目請您依個人的實際情形填答，每個答案從「非常同意」到「非常不同意」等五個程度，請您在最能描述您情形的「○」勾選。

題目	非常同意	同意	普通	不同意	非常不同意
1. 我覺得學術倫理課程的內容具多樣性。	<input type="radio"/>	<input type="radio"/>	<input type="radio"/>	<input type="radio"/>	<input type="radio"/>
2. 我覺得學術倫理課程的內容，包含我所關心之議題。	<input type="radio"/>	<input type="radio"/>	<input type="radio"/>	<input type="radio"/>	<input type="radio"/>
3. 我覺得學術倫理課程的內容，提供新的問題解決方法和資訊。	<input type="radio"/>	<input type="radio"/>	<input type="radio"/>	<input type="radio"/>	<input type="radio"/>
4. 我覺得學術倫理課程的內容清楚說明單元主題與教學目標。	<input type="radio"/>	<input type="radio"/>	<input type="radio"/>	<input type="radio"/>	<input type="radio"/>
5. 我覺得學術倫理課程的內容涵蓋主題相當豐富。	<input type="radio"/>	<input type="radio"/>	<input type="radio"/>	<input type="radio"/>	<input type="radio"/>
6. 我覺得學術倫理課程的內容，提供充分的補充教材與資源。	<input type="radio"/>	<input type="radio"/>	<input type="radio"/>	<input type="radio"/>	<input type="radio"/>
7. 參與學術倫理的課程，讓我知道研究資料蒐集時該注意的事項。	<input type="radio"/>	<input type="radio"/>	<input type="radio"/>	<input type="radio"/>	<input type="radio"/>
8. 參與學術倫理的課程，讓我知道資料處理時該注意的事項。	<input type="radio"/>	<input type="radio"/>	<input type="radio"/>	<input type="radio"/>	<input type="radio"/>
9. 參與學術倫理的課程，讓我知道何謂研究倫理的內涵。	<input type="radio"/>	<input type="radio"/>	<input type="radio"/>	<input type="radio"/>	<input type="radio"/>
10. 參與學術倫理的課程，能幫助我的寫作技巧精進。	<input type="radio"/>	<input type="radio"/>	<input type="radio"/>	<input type="radio"/>	<input type="radio"/>
11. 學術倫理課程可視為指引我研究進行的方針。	<input type="radio"/>	<input type="radio"/>	<input type="radio"/>	<input type="radio"/>	<input type="radio"/>
12. 參與學術倫理的課程，讓我了解何謂不當的研究行為。	<input type="radio"/>	<input type="radio"/>	<input type="radio"/>	<input type="radio"/>	<input type="radio"/>

五點量表，逐一點選後送出即可，此為自由填寫，並不會影響學業成績

4-3.修課證明示意圖

請確認姓名與服務單位名稱
是否正確

【注意】

1.學生可自行於網站下載修課證明，證明為中/英文雙語授證。

2.拿到修課證明請確認資料，若需更改姓名，請向您的服務單位提出申請，聯絡方式請參考本中心網站：「查詢身分與聯絡窗口」網址：
<https://ethics.moe.edu.tw/notice/>。

學生基本資料與證明的下載時間

臺灣學術倫理教育資源中心
修課證明

證書第 S11-███ 號

███ 大學
李 ███ LEE, ███ 君

茲證明 已修畢臺灣學術倫理教育資源中心之「學術研究倫理教育課程」，並通過課程總測驗，修課時數累積共 6 小時 0 分鐘。

修業課程單元 (20 分鐘/單元)

0101_研究倫理定義與內涵	111/09/19
0102_研究倫理專業規範與個人責任	111/09/19
0103_研究倫理的政府規範與政策	111/09/19
0104_不當研究行為：定義與類型	111/09/19
0105_不當研究行為：造假與變造資料	111/09/19
0106_不當研究行為：抄襲與剽竊	111/09/19
0107_不當研究行為：自我抄襲	111/09/19
0108_學術寫作技巧：引述	111/09/19
0109_學術寫作技巧：改寫與換寫	111/09/19
0110_學術寫作技巧：引用著作	111/09/19
0111_論文作者定義與署名原則	111/09/19
0112_著作權基本概念	111/09/19
0113_個人資料保護法基本概念	111/09/19
0114_隱私權基本概念	111/09/19
0115_受試者保護原則與實務	111/09/19
0116_研究資料管理概述	111/09/19
0201_研究中的利益衝突	111/09/19
0207_科學家的社會責任	111/09/19

此證

REE 臺灣學術倫理教育資源中心
Center for Taiwan Academic Research Ethics Education

中華民國 111 年 9 月 19 日

課表：基礎課程
學員：111-碩士班-中文版-F11-███ 下載日期：112/08/03 18:25:07

證書編號

累積修課時數 (單元數
*20分鐘)

通過總測驗的單元名稱
與通過日期

請確認修課證明下方日期
是您最新通過總測驗
當天的日期

5. 帳號轉移

5-1. 帳號轉移

【說明】

如果學生通過必修課程總測驗之後，需要再閱讀其他專業領域單元，需要先進行「必修學生帳號轉移」，將帳號從「必修學生」轉至「個人註冊」身分，或與其他原有的「個人註冊」帳號合併資料，否則無法瀏覽「課程專區」。

1. 進入 [個人資料]



個人資料
 資料為您所屬單位提供，若無法更動的欄位有資料錯誤，請洽詢貴單位承辦窗口，以下有*為必填。

學年度	106	學號	201[]等同帳號，不能修改
姓名*	測試	其他姓名	
學校名稱	中心辦公室	系所名稱	測試
性別	未選擇	身分	碩士班
帳號紀錄	2017/09/03 11:11:07 此為您開通帳號的時間		
課程版本	中文版	<small>允許變更2次，目前剩餘2次，如果更換課程版本，將刪除所有修課紀錄、成績、修課證明。 Changing 2 times is allowed, the remainder of the time: 2. If you want to change the version, all the records, grades, certificates will be deleted.</small>	
電子信箱*	201[]@gmail.com		
訂閱服務	<input type="checkbox"/> 我願意訂閱電子報並收到活動通知。(若要取消訂閱，請取消勾選即可)		
修改密碼 (若無填寫，送出資料後將維持原密碼)	請填入舊的密碼：	<input type="password"/>	
	請填入新的密碼：	<input type="password"/>	
	再次確認新密碼：	<input type="password"/>	

[回上一頁](#) [送出資料](#)

帳號轉移
 您已完成指定課程，請至「學習歷程」下載修課證明，並確認檔案內容正確，如需閱讀更多單元，請至「課程專區」進行課程轉移，將本帳號的修課資料，從目前使用的「必修學生」帳號轉移至「個人註冊」帳號再繼續閱讀。

[帳號轉移](#)

2. 網頁下方會有「帳號轉移」按鈕，請點下並開始轉移作業

5-1.帳號轉移

臺灣學術倫理教育資源中心
Center for Taiwan Academic Research Ethics Education

測試s3(登出)

1.權益說明 > 2.綁定帳號 > 3.轉移完成

請閱讀以下權益說明：

- 1.本帳號（必修學生帳號）修課資料可轉移至個人註冊帳號，繼續累積學習時數。
- 2.轉移後，若個人註冊帳號有重複修課的單元，僅保留已通過總測驗或修課日期較新者，時數不重複累計。
- 3.轉移後，不得再轉回原服務單位或轉入任何單位。
- 4.原服務單位與本中心因業務需求，可調閱帳號轉移前之必要修課與個人資料。
- 5.轉移後，修課規定均依本中心「個人註冊」之規範辦理。
- 6.如有任何異動，將另行於本中心網站公告。

如果您要進行帳號轉移，請填寫以下資料並選擇「下一步」。如果選擇「取消」，未來如需要閱讀更多單元，仍須完成帳號轉移。*必填。

姓名	測試s3
學號（帳號）	s1[]3
密碼*	<input type="password"/>
身分證別碼*	<input type="text"/> 請填身分證字號末3碼，外籍使用者填護照號碼末3碼。

取消 下一步

請詳閱相關規定並填寫資料，最後點「下一步」

5-2.綁定帳號



1.權益說明 > 2.綁定帳號 > 3.轉移完成

請輸入您要綁定的電子信箱 (未來的使用者帳號)

請輸入電子郵件

返回 檢查帳號

請輸入您要綁定轉移的電子信箱 (未來的使用者帳號)，填妥請點「檢查帳號」

您可選擇綁定新帳號 (見5-2-1綁定新帳號)，或與現有的註冊帳號合併 (見5-2-2綁定原有帳號)

5-2-1.綁定新帳號

1.如果您選擇綁定新帳號（您填的信箱從未於資源中心註冊帳號），系統會請您立即註冊，請點「前去註冊」



2.請依網頁指示完成註冊手續。註冊資料的「姓名」、「身分識別碼」、「課程版本」會沿用必修學生帳號資料，不可更改。註冊帳號後，請重新以[必修學生]帳號登入網站，並至[個人資料]，繼續完成帳號轉移手續

臺灣學術倫理教育資源中心
Center for Taiwan Academic Research Ethics Education

1.填寫資料 > 2.確認資料 > 3.上課說明 > 4.測驗說明 > 5.網站使用說明

*必填，為維護您的權益，請填寫真實資料，本課程資料僅做為系統參考，並不會影響您的修課結果。

基本資料

*姓名: 測試者 請填寫真實姓名，送出後不可變更
其他姓名: 可填入外文姓名以利製作修課證明，送出後不可變更
*服務單位: 請選擇
*身分: 請選擇
*性別: 請選擇
*電子信箱: 即為您的使用者帳號，送出後不可變更
*身分識別碼: 212 請填身分證字號末3碼，外籍使用者填護照號碼末3碼，送出後不可變更
*再次確認身分識別碼: 212
*密碼: 至少8個字元，英數字混合
*再次確認密碼: 再填一次密碼

課程資料

*課程版本: 中文版 登入後將顯示中/英文課程
注意：設定後，如果更換課程版本，將刪除所有修課紀錄、成績、修課證明。
*專業領域: 請選擇 查分類請點此

*你的研究對象是否與人體研究有關?: 是 否

5-2-2.綁定原有帳號

1.如果您選擇與現有的註冊帳號合併（您填的信箱是原本就有在資源中心註冊的帳號）

2.系統會要求您填入該組註冊帳號的密碼與身分識別碼，請點「送出」

1. 權益說明 > 2. 綁定帳號 > 3. 轉移完成

請輸入您要綁定的電子信箱（未來的使用者帳號）
請輸入電子郵件

返回 檢查帳號

1. 權益說明 > 2. 綁定帳號 > 3. 轉移完成

此電子信箱已確認註冊帳號，請輸入該註冊帳號之密碼與身分識別碼，方可將修課資料轉移至此帳號。*必填

電子信箱 / 帳號* [masked]@gmail.com

密碼*

身分證證碼* 請填身分證字號末3碼，外籍使用者填護照號碼末3碼。

返回 送出

5-3. 帳號轉移後登入方式



出現此畫面表示帳號轉移完成，請返回首頁並以「個人註冊」身分登入網站，帳號與密碼亦請輸入該組帳號資料

5-3. 帳號轉移後登入方式

The screenshot shows the REE website's login interface. The navigation bar includes links for '最新消息', '中心簡介', '課程介紹', '資源分享', '新手上路', '訂閱服務', and '教師專區'. The main content area features a banner for '學術研究倫理教育課程' (Academic Research Ethics Education Course) with a '查看覽表' (View List) button. On the right, a '請選擇登入身分' (Please select login identity) dropdown menu is open, listing options: '必修學生', '必修教研人員', '個人註冊者' (highlighted with a red box), '學生管理者', '教研管理者', and '查詢管理者'. Below the list are '查詢身分' and '註冊帳號' buttons. A green callout bubble points to the '個人註冊者' option with the text '登入時，身分請選「個人註冊者」'. The footer contains a '最新消息' (Latest News) section with two items: '2022-06-24 本中心訂閱電子報及活動通知服務說明' and '2022-06-14 蘭陽技術學院：註冊者注意事項'.

5-3. 帳號轉移後登入方式

The screenshot shows the REE website's login and registration interface. At the top, there is a navigation bar with seven steps: 1. 登入與帳戶, 2. 上課, 3. 總測驗, 4. 修課證明, 5. 帳號轉移 (highlighted in yellow), 6. 專業課程, and 7. 其他說明. Below the navigation bar is the REE logo and name. A dark blue navigation bar contains links for 註冊系統首頁, 新手上路, 使用規範, and 資源. The main content area is titled "個人註冊" (Individual Registration) and contains text explaining the registration process: "「個人註冊」是指自行到資源中心網站註冊帳號的使用者", "帳號是您的電子信箱", "登入後您可自行加選單元，每個單元為20分鐘", "將您所加選的單元全部閱讀後即可填寫總測驗", and "通過總測驗隔日即可下載修課證明". To the right of this text is a registration form with fields for "請輸入您的email" and "密碼", a "忘記密碼?" link, a checkbox for "我不是機器人" (I am not a robot) with a reCAPTCHA logo, and a "登入" (Login) button. A green callout box with a white border is overlaid on the right side of the page, containing the text: "請輸入帳號與密碼。帳號為電子信箱，將「我不是機器人」前的方塊打勾，出現綠色勾之後請點「登入」。" and "勾選「我不是機器人」時會出現一些提示文字，請依照提示文字選取圖片或操作。"

5-4.帳號轉移後的學習歷程

課程專區

學習歷程

18 X 20 = 6小時 0分鐘
已通過測驗單元 每單元分鐘數 累積修課時數

總測驗紀錄

最近一次測驗時間: 2019/06/20 16:43:13
最近一次測驗答對率: 100.0
最近一次測驗結果: [前往查看](#)
今日剩餘總測驗次數: 5次

誠摯邀請您給予我們評價, 讓我們更加茁壯!
[填寫滿意度問卷](#)

修課證明 (帳號轉移前)

此為2019/06/21 10:35:24, 您於中心辦公室服務期間取得之最後一張修課證明, 此證明恕不接受變更姓名資料, 若有變更課程版本、重新修課或其他異動, 均不影響本修課證明, 為確保您取得較新的修課證明, 未來請直接下載本頁面之「最新修課證明」即可, 該證明為合併修課時數版本。

修課紀錄 (僅列出已通過測驗之單元)

單元名稱	測驗通過日期
0101_研究倫理定義與內涵	2019/06/20

1.可點「課程專區>課程總覽」加選單元上課, 修課規定均照本中心「個人註冊使用規範」辦理, 如要下載修課證明請點「學習歷程」

2.修課時數是累積「必修學生」與「個人註冊」兩帳號資料, 若修課單元重複, 時數不重複累計 (修課證明亦同)

3.帳號轉移後, 若有再次通過總測驗, 請點第一個按鈕下載修課證明, 該證明會累積全部修課時數 (重複單元僅計一次)

4.若只需帳號轉移前的修課證明 (有註記原服務單位名稱), 請點第二個按鈕下載

6. 專業課程

6-1. 基礎課程與專業課程說明

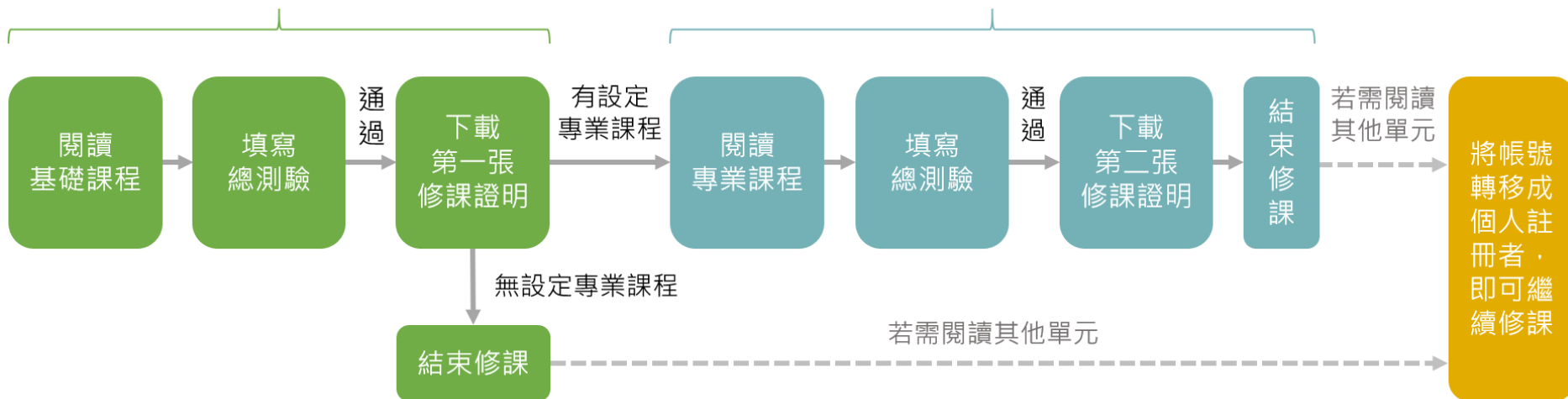
- 本中心針對「必修學生（研究生）」規劃二階段課程，分別為「基礎課程」與「專業課程」。
- 「基礎課程」為本中心針對研究生而統一設定的課程，「專業課程」則是部分系所依其專業領域而設定之課程。有關「專業課程」請參閱：
 - 研究生課程說明：https://ethics.moe.edu.tw/professional_rule/
 - 設有研究生專業課程之系所清單與聯絡人資訊（112學年度）：
https://docs.google.com/spreadsheets/d/1mh4pH6GuYrUXpHYX4SbPsb4ipM7oU_tqzuEKYD3aRUc/edit#gid=0

第一階段：基礎課程

（必修研究生統一課程）

第二階段：專業課程

（僅部分系所設有此課程）



6-2. 如何知道是否需修讀專業課程

方式一：

在您尚未通過任何總測驗之前，若您的首頁畫面出現「您有第一階段「基礎課程」與第二階段「專業課程」需修讀」的訊息，表示您的系所有指定其他課程需要您修讀（成績是否列入口試或畢業條件，請洽系所承辦人）。

若您需修讀第二階段「專業課程」，個人首頁會顯示兩組修課流程，有關您的系所對於第二階段「專業課程」之規定，請參考系所公告，或洽詢系所承辦人。



測試3 (個人資料, 登出) | 返回資源中心 | 意見回饋


REE 臺灣學術倫理教育資源中心
 Center for Taiwan Academic Research Ethics Education

[學生系統首頁](#) | [課程專區](#) | [學習歷程](#) | [新手上路](#) | [使用規範](#) | [資源分享](#) | [最新消息](#)

學生系統首頁

早安! 測試3忙碌之餘, 別忘了起身活動一下!

您有第一階段「基礎課程」與第二階段「專業課程」需修讀, 瞭解詳情。

公告

您好: 請於指定的時間內, 完成「學術研究倫理教育課程」, 並通過總測驗以及取得修課證明, 如果有任何修課問題, 請與貴單位承辦人聯繫, 謝謝!

個人資訊


 中心辦公室
 測試3

基礎課程修課流程

- 1 選課 Courses**
從[課程專區]開始上課, 請將[我的課表與總測驗]列出的單元閱讀完畢。
- 2 學習 Study**
修習中18單元
累計已通過測驗0單元
- 3 測驗 Exam**
將[我的課表與總測驗]列出的單元閱讀完畢即可進行總測驗。
- 4 成績 Score**
累積修課時數0小時0分鐘, 總測驗通過後可立即至[學習歷程]下載修課證明。

系所公告

您好: 「第二階段專業課程」是由各系所自訂課程與規範, 若對於修課規定有任何問題, 請洽您的系所單位:
 某某某大學某某某系系系 林秘書
 電話: (04)360
 信箱: 000000@cs.edu.tw

專業課程修課流程

- 1 選課 Courses**
從[課程專區]開始上課, 請將[我的課表與總測驗]列出的單元閱讀完畢。
- 2 學習 Study**
修習中0單元
累計已通過測驗0單元
- 3 測驗 Exam**
將[我的課表與總測驗]列出的單元閱讀完畢即可進行總測驗。
- 4 成績 Score**
累積修課時數0小時0分鐘, 總測驗通過後可立即至[學習歷程]下載修課證明。

6-2. 如何知道是否需修讀專業課程

方式二：

當您通過總測驗後，若您的首頁畫面或學習歷程畫面，出現「您尚有第二階段專業課程需修讀，請點此開始上課。」的訊息，表示您的系所有指定其他課程需要您修讀（成績是否列入口試或畢業條件，請洽系所承辦人）。



AREE 臺灣學術倫理教育資源中心
 Center for Taiwan Academic Research Ethics Education

[回首頁](#) [最新消息](#) [中心簡介](#) [課程專區](#) [學習歷程](#) [資源分享](#) [新手上路](#)

首頁

晚安! 測試者 test 祝您有個美好的夜晚!

您尚有第二階段「專業課程」需修讀，請點此開始上課

公告
 您好：請於指定的時間內，完成「學術研究倫理教育課程」，並通過總測驗以及取得修課證明，如果有任何修課問題，請與貴單位承辦人聯繫，謝謝！

個人資訊
 中心辦公室
 AREE 測試2



AREE 臺灣學術倫理教育資源中心
 Center for Taiwan Academic Research Ethics Education

[回首頁](#) [最新消息](#) [中心簡介](#) [課程專區](#) [學習歷程](#) [資源分享](#) [新手上路](#)

首頁 / 學習歷程

學習歷程

您尚有第二階段「專業課程」需修讀，請點此開始上課

18	X	20	=	6小時0分鐘
已通過基礎課程總測驗單元		每單元分鐘數		修課時數
0	X	20	=	0小時0分鐘
已通過專業課程總測驗單元		每單元分鐘數		修課時數

6-3. 如何開始修讀專業課程

您可在「首頁、課程專區、學習歷程」三個畫面中，任選一畫面，按下「開始上課」，即可進入 [我的課表與總測驗]。

第二階段「專業課程」的上課方式，與第一階段「基礎課程」完全相同，可瀏覽本手冊第14頁「上課方式」。



AREE 臺灣學術倫理教育資源中心
 Center for Taiwan Academic Research Ethics Education

[回首頁](#) [最新消息](#) [中心簡介](#) [課程專區](#) [學習歷程](#) [資源分享](#) [新手上路](#)

[首頁](#)

晚安! 測試者 test 祝您有個美好的夜晚!

您尚有第二階段「專業課程」需修讀，請點此開始上課

公告
 您好：請於指定的時間內，完成「學術研究倫理教育課程」，並通過總測驗以及取得修課證明，如果有任何修課問題，請與貴單位承辦人聯繫，謝謝！

個人資訊
 中心辦公室
 測試2



AREE 臺灣學術倫理教育資源中心
 Center for Taiwan Academic Research Ethics Education

[回首頁](#) [最新消息](#) [中心簡介](#) [課程專區](#) [學習歷程](#) [資源分享](#) [新手上路](#)

[首頁](#) / [課程專區](#)

課程專區

您尚有第二階段「專業領域課程」需修讀。
 若有問題請洽學校承辦人或本中心客服。

開始上課



AREE 臺灣學術倫理教育資源中心
 Center for Taiwan Academic Research Ethics Education

[回首頁](#) [最新消息](#) [中心簡介](#) [課程專區](#) [學習歷程](#) [資源分享](#) [新手上路](#)

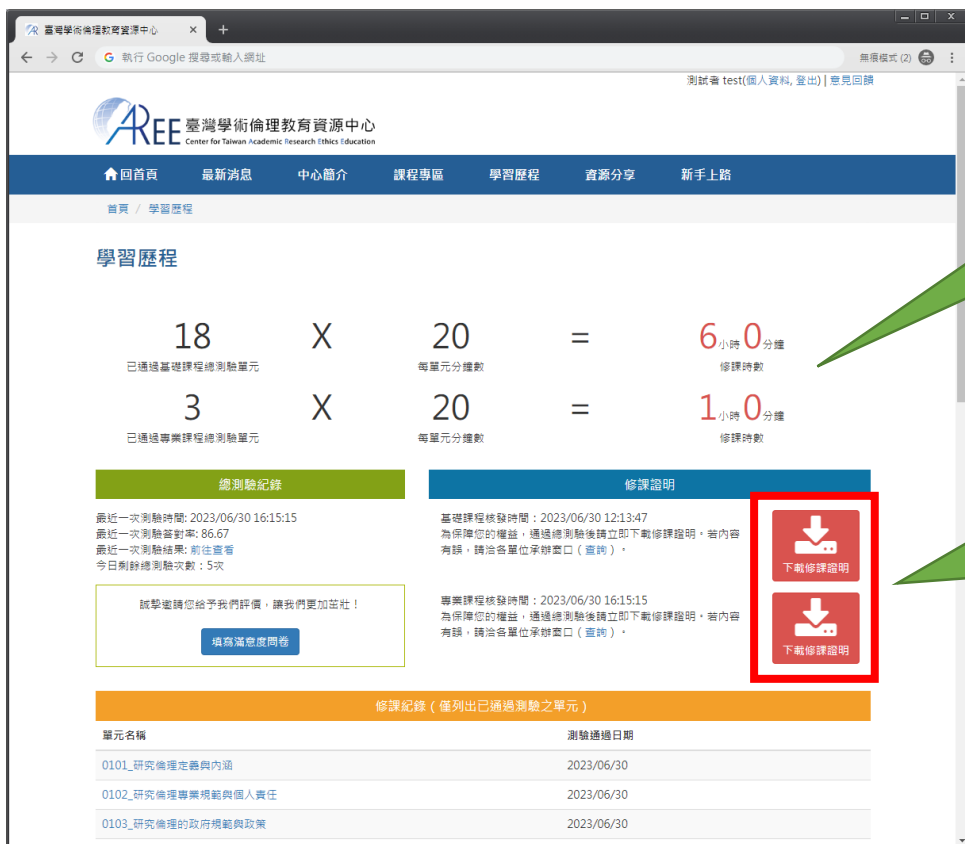
[首頁](#) / [學習歷程](#)

學習歷程

您尚有第二階段「專業課程」需修讀，請點此開始上課

18	X	20	=	6小時0分鐘
已通過基礎課程總測驗單元		每單元分鐘數		修課時數
0	X	20	=	0小時0分鐘
已通過專業課程總測驗單元		每單元分鐘數		修課時數

6-4. 下載專業課程修課證明



學習歷程

18	X	20	=	6小時0分鐘
已通過基礎課程總測驗單元		每單元分鐘數		修課時數
3	X	20	=	1小時0分鐘
已通過專業課程總測驗單元		每單元分鐘數		修課時數

總測驗紀錄

最近一次測驗時間: 2023/06/30 16:15:15
 最近一次測驗對數: 86.67
 最近一次測驗結果: [前往查看](#)
 今日剩餘總測驗次數: 5次

請點選請您給予我們評價, 讓我們更加茁壯!
[填寫滿意度問卷](#)

修課證明

基礎課程修課時間: 2023/06/30 12:13:47
 為保障您的權益, 通過總測驗後請立即下載修課證明, 若內容有誤, 請洽各單位承辦窗口(查詢)。

專業課程修課時間: 2023/06/30 16:15:15
 為保障您的權益, 通過總測驗後請立即下載修課證明, 若內容有誤, 請洽各單位承辦窗口(查詢)。

修課紀錄 (僅列出已通過測驗之單元)

單元名稱	測驗通過日期
0101_研究倫理定義與內涵	2023/06/30
0102_研究倫理專業規範與個人責任	2023/06/30
0103_研究倫理的政府規範與政策	2023/06/30

「學習歷程」頁面會顯示兩組修課時數，上面為第一階段「基礎課程」的時數，下面為第二階段「專業課程」時數。

通過第二階段專業課程的總測驗，「學習歷程」頁面將會出現兩個「下載修課證明」按鈕，第一張內容為第一階段「基礎課程」，第二張內容為第二階段「專業課程」，請分別下載並妥善保存。

7. 學習支援

7-1. 新手上路與常見問題

最新說明請至資源中心網站瀏覽：<https://ethics.moe.edu.tw>

新手上路備有操作影片及圖文說明

常見問題則彙整學員時常發生的狀況與解決方式



7-2.使用規範

最新說明請至資源中心網站瀏覽：<https://ethics.moe.edu.tw>

共分12個類別，請依需求點選查看：

- 一、身分及單位定義
- 二、使用者身分及基本資料
- 三、個人資料保護及授權
- 四、線上修課規定
- 五、總測驗規定
- 六、修課證明規定
- 七、帳號轉移規定
- 八、重新修課規定
- 九、課程疑義及成績申訴規定
- 十、系統操作問題
- 十一、資源引用注意事項
- 十二、客戶服務範圍

The screenshot shows the REE website interface. The main content area is titled "必修學生使用規範" (Mandatory Student Usage Guidelines). On the left, there is a table of contents with 12 items, where the first item "一、身分及單位定義" is highlighted. On the right, the content for the first item is displayed, including a definition of "Mandatory Student" and contact information for the service center.

一、身分及單位定義
二、使用者身分及基本資料
三、個人資料保護及授權
四、線上修課規定
五、總測驗規定
六、修課證明規定
七、帳號轉移規定
八、重新修課規定
九、課程疑義及成績申訴規定
十、系統操作問題
十一、資源引用注意事項
十二、客戶服務範圍

一、身分及單位定義

- 1. 使用者身分定義**
「必修學生」係指該帳號由其所屬大專校院業務承辦窗口建置，欲查詢身分，請至【查詢身分與聯絡窗口】查詢。
- 2. 業務承辦窗口**
本文件所稱「大專校院業務承辦窗口」，為「必修學生」所屬大專校院之學術倫理課程承辦人，其具有異動帳號資料及成績認列權限，各單位承辦窗口至【查詢身分與聯絡窗口】查詢。
- 3. 本中心管理團隊**
本文件所稱「本中心」為「教育部臺灣學術倫理教育資源中心」，若有關於帳號問題、修課成績或網站問題，可來信至客服信箱：ethics_service@nctu.edu.tw，服務時間及說明請查閱【聯絡我們】。

7-3.查詢身分與聯絡窗口

【注意】

如有修課、抵免問題，請洽各承辦單位，聯絡方式請參考本中心網站：「查詢身分與聯絡窗口」，網址：
<https://ethics.moe.edu.tw/notice/>。

依據您的身分與服務單位所在地選擇就能找到相關制度與承辦業務窗口。

