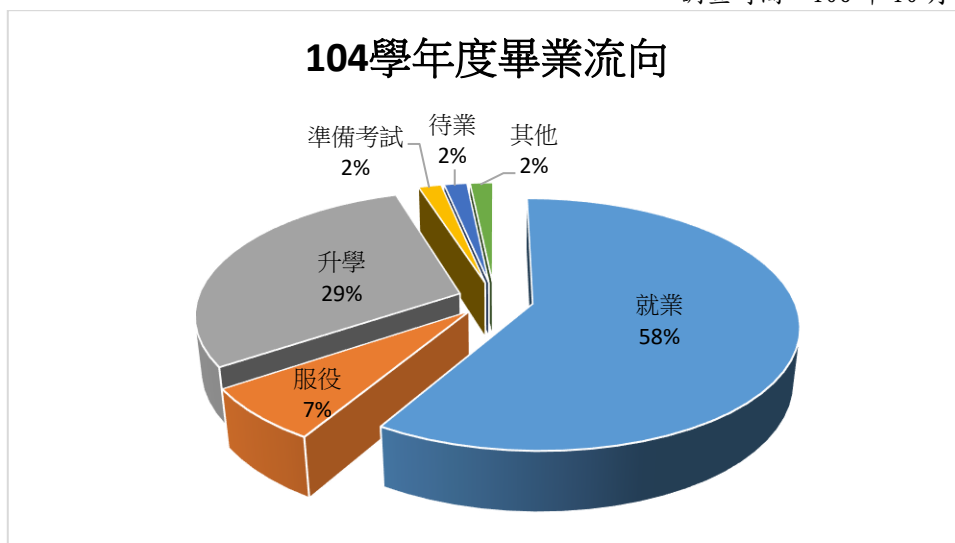


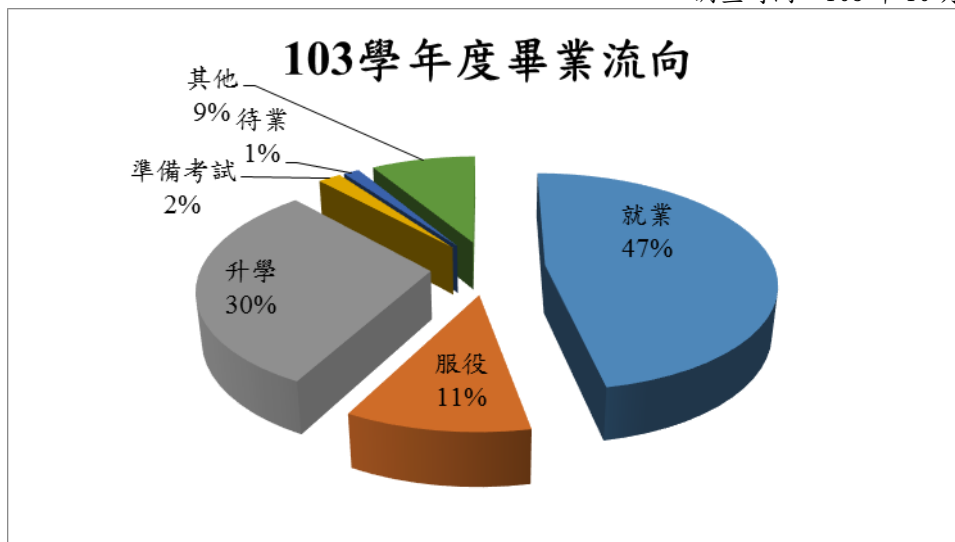
(2)近 3 年畢業生流向與校友表現 (含畢業 1.3.5 年學生)

近 3 年畢業生流向：畢業後一年流向問卷調查結果

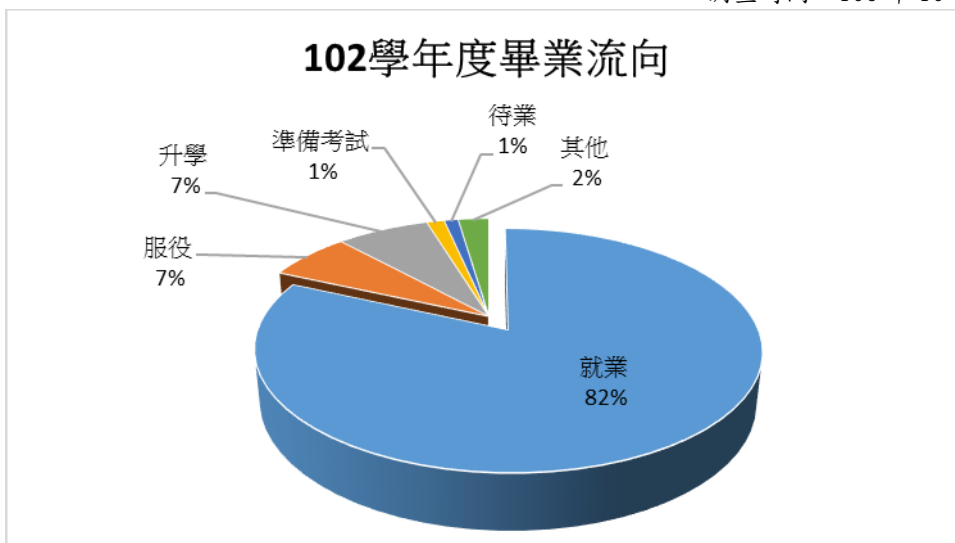
調查時間：106 年 10 月

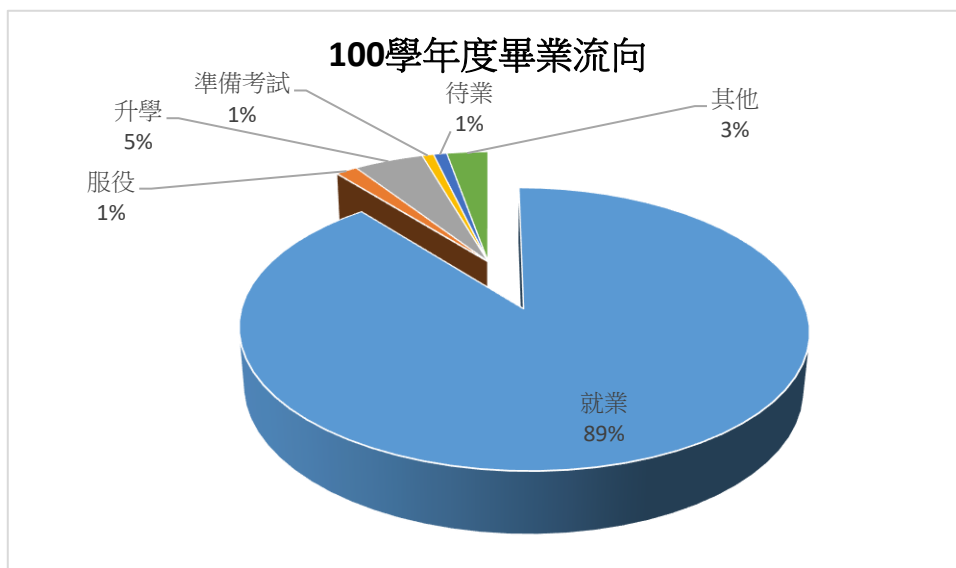


調查時間：105 年 10 月



調查時間：106 年 10 月





✚ 校友表現：各學制應追蹤人數。

| 學制 (填答人數/畢業人數/未 追蹤人數) | | 已就業(人數) | | | | | | 未就業(人數) | | | |
|-----------------------------|------------------------|---------|------|----|-----------|----------|----------|---------|----------|----|-----|
| | | 已就業 | 工作狀況 | | | 繼續 升學 | 服役 待役 | 未就 業 | 未就業原因 | | |
| | | | 全職 | 兼職 | 年平均 薪資 | | | | 準備 考試 | 待業 | 其他 |
| 104 學年 度 | 大學部 (996/1569/573) | 940 | 463 | 14 | \$38,300 | 416 | 47 | 56 | 22 | 16 | 18 |
| | 碩士班 (442/601/159) | 426 | 353 | 4 | \$57,600 | 15 | 54 | 16 | 2 | 8 | 6 |
| | 博士班 (23/28/5) | 23 | 19 | 3 | \$68,100 | 1 | 0 | 0 | 0 | 0 | 0 |
| | 全校 (1461/2198/737) | 1389 | 835 | 21 | \$54,700 | 432 | 101 | 72 | 24 | 24 | 24 |
| 103 學年 度 | 大學部 (1252/1556/304) | 1119 | 409 | 8 | \$35,000 | 555 | 147 | 133 | 31 | 15 | 87 |
| | 碩士班 (605/719/114) | 517 | 442 | 2 | \$50,200 | 17 | 56 | 88 | 5 | 10 | 73 |
| | 博士班 (26/29/3) | 23 | 23 | 0 | \$66,000 | 0 | 0 | 3 | 0 | 0 | 3 |
| | 全校 (1883/2304/421) | 1659 | 874 | 10 | \$50,400 | 572 | 203 | 224 | 36 | 25 | 163 |
| 102 學年 度 | 大學部 (930/1610/680) | 873 | 682 | 13 | \$41,100 | 93 | 85 | 57 | 20 | 14 | 23 |
| | 碩士班 (541/768/227) | 529 | 501 | 4 | \$61,200 | 13 | 11 | 12 | 0 | 1 | 11 |
| | 博士班 (26/29/3) | 24 | 23 | 0 | \$70,000 | 0 | 1 | 2 | 0 | 1 | 1 |
| | 全校 (1497/2407/910) | 1426 | 1206 | 17 | \$57,400 | 106 | 97 | 71 | 20 | 16 | 35 |
| 100 學年 度 | 大學部 (865/1563/698) | 827 | 732 | 9 | \$46,500 | 64 | 22 | 38 | 7 | 9 | 22 |
| | 碩士班 (644/865/221) | 614 | 603 | 1 | \$61,000 | 9 | 1 | 30 | 5 | 5 | 20 |
| | 博士班 (23/29/6) | 23 | 23 | 0 | \$86,700 | 0 | 0 | 0 | 0 | 0 | 0 |
| | 全校 (1532/2457/925) | 1464 | 1358 | 10 | \$64,700 | 73 | 23 | 68 | 12 | 14 | 42 |

✚ 校友表現：各學系應追蹤人數。

| 學系 (填答人數/畢業人數/未追蹤人數) | | 已就業(人數) | | | | | 未就業(人數) | | | |
|-------------------------|------------------------------|---------|------|-----|------|------|---------|-------|----|----|
| | | 已就業 | 工作狀況 | | 繼續升學 | 服役待役 | 未就業 | 未就業原因 | | |
| | | | 全職 | 兼職 | | | | 準備考試 | 待業 | 其他 |
| 104 學年 度 | 電機工程學系 (136/173/37) | 128 | 51 | 3 | 50 | 24 | 8 | 2 | 4 | 2 |
| | 機械工程學系 (117/147/30) | 111 | 37 | 0 | 52 | 22 | 6 | 3 | 1 | 2 |
| | 化材工程與材料科學學系 (131/158/27) | 113 | 46 | 1 | 52 | 14 | 18 | 1 | 13 | 4 |
| | 資訊工程學系 (143/196/53) | 140 | 70 | 3 | 57 | 10 | 3 | 2 | 0 | 1 |
| | 工業工程與管理學系 (129/147/18) | 129 | 121 | 0 | 7 | 1 | 0 | 0 | 0 | 0 |
| | 通訊工程學系 (106/145/39) | 106 | 27 | 1 | 74 | 4 | 0 | 0 | 0 | 0 |
| | 光電工程學系 (68/79/11) | 67 | 6 | 0 | 46 | 15 | 1 | 0 | 0 | 1 |
| | 資訊社會學碩士學位學程 (4/4/0) | 4 | 4 | 0 | 0 | 0 | 0 | 0 | 0 | 0 |
| | 生醫資訊碩士學程 (1/1/0) | 1 | 1 | 0 | 0 | 0 | 0 | 0 | 0 | 0 |
| | 生物科技與工程研究所 (8/10/2) | 8 | 7 | 0 | 0 | 1 | 0 | 0 | 0 | 0 |
| | 管理學院學士班 (94/429/335) | 88 | 61 | 0 | 27 | 0 | 6 | 2 | 0 | 4 |
| | 經營管理碩士班 (23/45/22) | 20 | 16 | 0 | 2 | 2 | 3 | 0 | 2 | 1 |
| | 財務金融暨 會計碩士班 (18/43/25) | 17 | 14 | 1 | 0 | 2 | 1 | 0 | 1 | 0 |
| | 管理碩士在職專班 (98/125/27) | 98 | 97 | 1 | 0 | 0 | 0 | 0 | 0 | 0 |
| | 管理學院博士班 (6/10/4) | 6 | 6 | 0 | 0 | 0 | 0 | 0 | 0 | 0 |
| | 應用外語學系 (38/55/17) | 34 | 29 | 2 | 3 | 0 | 4 | 1 | 1 | 2 |
| | 中國語文學系 (22/44/22) | 20 | 17 | 0 | 3 | 0 | 2 | 1 | 0 | 1 |
| | 藝術與設計學系 (30/37/7) | 30 | 18 | 0 | 12 | 0 | 0 | 0 | 0 | 0 |
| | 社會暨 政策科學學系 (76/82/6) | 67 | 55 | 3 | 8 | 1 | 9 | 7 | 1 | 1 |
| | 資訊管理學系 (128/156/28) | 122 | 86 | 3 | 29 | 4 | 6 | 3 | 0 | 3 |
| 資訊傳播學系 (85/112/27) | 80 | 66 | 3 | 10 | 1 | 5 | 2 | 1 | 2 | |
| 全校 (1461/2198/737) | 1389 | 835 | 21 | 432 | 101 | 72 | 24 | 24 | 24 | |

| 學系 (填答人數/畢業人數/未追蹤人數) | | 已就業(人數) | | | | | 未就業(人數) | | | |
|-------------------------|-------------------------------|---------|------|----|------|------|---------|-------|----|-----|
| | | 已就業 | 工作狀況 | | 繼續升學 | 服役待役 | 未就業 | 未就業原因 | | |
| | | | 全職 | 兼職 | | | | 準備考試 | 待業 | 其他 |
| 103 學年 度 | 電機工程學系 (145/162/17) | 143 | 38 | 0 | 84 | 21 | 2 | 2 | 0 | 0 |
| | 機械工程學系 (119/152/32) | 115 | 36 | 0 | 67 | 12 | 4 | 2 | 1 | 1 |
| | 化材工程與材料科學學系 (126/153/27) | 124 | 36 | 0 | 63 | 25 | 2 | 0 | 2 | 0 |
| | 資訊工程學系 (150/188/38) | 147 | 42 | 1 | 77 | 27 | 3 | 1 | 2 | 0 |
| | 工業工程 與管理學系 (175/195/20) | 56 | 16 | 1 | 24 | 15 | 119 | 4 | 1 | 114 |
| | 通訊工程學系 (109/150/41) | 108 | 29 | 0 | 78 | 1 | 1 | 0 | 1 | 0 |
| | 光電工程學系 (81/83/2) | 63 | 19 | 0 | 35 | 9 | 18 | 1 | 6 | 11 |
| | 生物科技與 工程研究所 (6/7/1) | 6 | 4 | 0 | 0 | 2 | 0 | 0 | 0 | 0 |
| | 管理學院學士班 (315/401/86) | 278 | 165 | 0 | 78 | 35 | 37 | 12 | 6 | 19 |
| | 經營管理碩士班 (47/63/16) | 42 | 35 | 0 | 0 | 7 | 5 | 0 | 2 | 3 |
| | 財務金融暨 會計碩士班 (42/52/10) | 40 | 27 | 0 | 3 | 10 | 2 | 2 | 0 | 0 |
| | 管理碩士在職專班 (120/130/10) | 118 | 117 | 1 | 0 | 0 | 2 | 0 | 0 | 2 |
| | 管理學院博士班 (8/10/2) | 8 | 8 | 0 | 0 | 0 | 0 | 0 | 0 | 0 |
| | 應用外語學系 (60/64/4) | 55 | 46 | 3 | 4 | 2 | 5 | 4 | 1 | 0 |
| | 中國語文學系 (31/43/12) | 25 | 18 | 0 | 6 | 1 | 6 | 0 | 1 | 5 |
| | 藝術與設計學系 (43/44/1) | 41 | 31 | 0 | 5 | 5 | 2 | 0 | 1 | 1 |
| | 社會暨 政策科學學系 (92/111/19) | 85 | 72 | 0 | 11 | 2 | 7 | 5 | 0 | 2 |
| | 資訊管理學系 (120/164/44) | 118 | 74 | 2 | 27 | 15 | 2 | 0 | 0 | 2 |
| | 資訊傳播學系 (94/132/38) | 87 | 61 | 2 | 10 | 14 | 7 | 3 | 1 | 3 |
| | 全校 (1883/2304/421) | 1659 | 874 | 10 | 572 | 203 | 224 | 36 | 25 | 163 |

| 學系 (填答人數/畢業人數/未追蹤人數) | | 已就業(人數) | | | | | 未就業(人數) | | | |
|-------------------------|-----------------------------|---------|------|----|------|------|---------|-------|----|----|
| | | 已就業 | 工作狀況 | | 繼續升學 | 服役待役 | 未就業 | 未就業原因 | | |
| | | | 全職 | 兼職 | | | | 準備考試 | 待業 | 其他 |
| 102 學年 度 | 電機工程學系 (136/174/38) | 123 | 78 | 0 | 17 | 28 | 13 | 9 | 3 | 1 |
| | 機械工程學系 (129/169/40) | 111 | 88 | 0 | 4 | 19 | 18 | 4 | 0 | 14 |
| | 化材工程與材料科學學系 (145/175/30) | 135 | 111 | 2 | 12 | 10 | 10 | 1 | 6 | 3 |
| | 資訊工程學系 (96/210/114) | 93 | 79 | 1 | 10 | 3 | 3 | 2 | 1 | 0 |
| | 工業工程與管理學系 (151/181/30) | 151 | 135 | 1 | 3 | 12 | 0 | 0 | 0 | 0 |
| | 通訊工程學系 (103/146/43) | 102 | 92 | 2 | 2 | 6 | 1 | 0 | 1 | 0 |
| | 光電工程學系 (70/86/16) | 62 | 16 | 0 | 33 | 13 | 8 | 0 | 0 | 8 |
| | 資訊社會學碩士學位學程 (14/18/4) | 13 | 13 | 0 | 0 | 0 | 1 | 0 | 0 | 1 |
| | 生醫資訊碩士學程 (4/5/1) | 4 | 4 | 0 | 0 | 0 | 0 | 0 | 0 | 0 |
| | 生物科技與工程研究所 (11/12/1) | 11 | 11 | 0 | 0 | 0 | 0 | 0 | 0 | 0 |
| | 管理學院學士班 (95/412/317) | 91 | 86 | 0 | 5 | 0 | 4 | 1 | 1 | 2 |
| | 經營管理碩士班 (43/56/13) | 43 | 42 | 0 | 1 | 0 | 0 | 0 | 0 | 0 |
| | 財務金融暨會計碩士班 (17/37/20) | 17 | 17 | 0 | 0 | 0 | 0 | 0 | 0 | 0 |
| | 管理碩士在職專班 (80/142/62) | 79 | 79 | 0 | 0 | 0 | 1 | 0 | 0 | 1 |
| | 管理學院博士班 (6/7/1) | 5 | 5 | 0 | 0 | 0 | 1 | 0 | 1 | 0 |
| | 應用外語學系 (34/55/21) | 34 | 32 | 0 | 2 | 0 | 0 | 0 | 0 | 0 |
| | 中國語文學系 (16/45/29) | 16 | 13 | 1 | 2 | 0 | 0 | 0 | 0 | 0 |
| | 藝術與設計學系 (36/42/6) | 36 | 28 | 1 | 5 | 2 | 0 | 0 | 0 | 0 |
| | 社會暨 政策科學學系 (58/79/21) | 54 | 47 | 4 | 2 | 1 | 4 | 2 | 1 | 1 |
| | 資訊管理學系 (150/203/53) | 143 | 134 | 3 | 3 | 3 | 7 | 1 | 2 | 4 |
| | 資訊傳播學系 (99/148/49) | 99 | 92 | 2 | 5 | 0 | 0 | 0 | 0 | 0 |
| | 先進能源碩士學位學程 (4/5/1) | 4 | 4 | 0 | 0 | 0 | 0 | 0 | 0 | 0 |
| | 全校 (1497/2407/910) | 1426 | 1206 | 17 | 106 | 97 | 71 | 20 | 16 | 35 |

| 學系 (填答人數/畢業人數/未追蹤人數) | | 已就業(人數) | | | | | 未就業(人數) | | | |
|-------------------------|-----------------------------|---------|------|----|------|------|---------|-------|----|----|
| | | 已就業 | 工作狀況 | | 繼續升學 | 服役待役 | 未就業 | 未就業原因 | | |
| | | | 全職 | 兼職 | | | | 準備考試 | 待業 | 其他 |
| 100 學年 度 | 電機工程學系 (137/178/41) | 127 | 102 | 0 | 14 | 11 | 10 | 7 | 2 | 1 |
| | 機械工程學系 (131/184/53) | 117 | 113 | 0 | 3 | 1 | 14 | 0 | 2 | 12 |
| | 化材工程與材料科學學系 (165/197/32) | 153 | 138 | 2 | 10 | 3 | 12 | 1 | 3 | 8 |
| | 資訊工程學系 (81/190/109) | 81 | 81 | 0 | 0 | 0 | 0 | 0 | 0 | 0 |
| | 工業工程與管理學系 (161/183/22) | 161 | 157 | 1 | 3 | 0 | 0 | 0 | 0 | 0 |
| | 通訊工程學系 (111/154/43) | 110 | 107 | 0 | 3 | 0 | 1 | 0 | 0 | 1 |
| | 光電工程學系 (60/70/14) | 57 | 30 | 0 | 19 | 8 | 3 | 1 | 0 | 2 |
| | 資訊社會學碩士學位學程 (17/24/7) | 14 | 13 | 1 | 0 | 0 | 3 | 0 | 0 | 3 |
| | 生醫資訊碩士學程 (4/4/0) | 4 | 4 | 0 | 0 | 0 | 0 | 0 | 0 | 0 |
| | 生物科技與工程研究所 (9/11/2) | 9 | 9 | 0 | 0 | 0 | 0 | 0 | 0 | 0 |
| | 管理學院學士班 (75/412/337) | 71 | 68 | 1 | 2 | 0 | 4 | 0 | 1 | 3 |
| | 經營管理碩士班 (27/53/26) | 26 | 24 | 0 | 2 | 0 | 1 | 0 | 0 | 1 |
| | 財務金融暨會計碩士班 (18/47/29) | 17 | 17 | 0 | 0 | 0 | 1 | 0 | 0 | 1 |
| | 管理碩士在職專班 (148/164/16) | 145 | 145 | 0 | 0 | 0 | 3 | 0 | 1 | 2 |
| | 管理學院博士班 (4/7/3) | 4 | 4 | 0 | 0 | 0 | 0 | 0 | 0 | 0 |
| | 應用外語學系 (34/49/15) | 32 | 28 | 0 | 4 | 0 | 2 | 0 | 0 | 2 |
| | 中國語文學系 (6/41/35) | 4 | 2 | 0 | 2 | 0 | 2 | 1 | 0 | 1 |
| | 藝術與設計學系 (41/52/11) | 41 | 33 | 2 | 6 | 0 | 0 | 0 | 0 | 0 |
| | 社會暨 政策科學學系 (70/92/22) | 66 | 65 | 0 | 1 | 0 | 4 | 2 | 1 | 1 |
| | 資訊管理學系 (132/188/56) | 129 | 126 | 1 | 2 | 0 | 3 | 0 | 2 | 1 |
| | 資訊傳播學系 (94/144/50) | 90 | 87 | 1 | 2 | 0 | 4 | 0 | 1 | 3 |
| | 先進能源碩士學位學程 (7/9/2) | 5 | 5 | 0 | 0 | 0 | 2 | 0 | 1 | 1 |
| | 全校 (1532/2457/925) | 1463 | 1358 | 9 | 73 | 23 | 69 | 12 | 14 | 43 |

校友任職機構

| 學制 | | 任職機構行業(人數) | | | | | | | | | | | | | |
|---------|-----|------------|------|----|-------|----|-------|----|----|------|----|-------|----|-------|----|
| | | 全職 | | | | | | | 兼職 | | | | | | |
| | | 企業 | 政府部門 | 學校 | 非營利機構 | 創業 | 自由工作者 | 其他 | 企業 | 政府部門 | 學校 | 非營利機構 | 創業 | 自由工作者 | 其他 |
| 104 學年度 | 大學部 | 416 | 15 | 11 | 9 | 2 | 6 | 6 | 2 | 0 | 0 | 3 | 0 | 4 | 2 |
| | 碩士班 | 264 | 35 | 34 | 10 | 5 | 3 | 2 | 2 | 0 | 2 | 0 | 0 | 0 | 0 |
| | 博士班 | 7 | 4 | 7 | 1 | 0 | 0 | 0 | 0 | 0 | 2 | 0 | 0 | 1 | 0 |
| | 全校 | 687 | 54 | 52 | 20 | 7 | 9 | 8 | 4 | 0 | 4 | 3 | 0 | 5 | 2 |
| 103 學年度 | 大學部 | 357 | 7 | 11 | 17 | 5 | 4 | 8 | 2 | 0 | 2 | 0 | 0 | 1 | 3 |
| | 碩士班 | 338 | 40 | 51 | 2 | 7 | 2 | 2 | 0 | 0 | 0 | 0 | 0 | 2 | 0 |
| | 博士班 | 12 | 4 | 5 | 1 | 1 | 0 | 0 | 0 | 0 | 0 | 0 | 0 | 0 | 0 |
| | 全校 | 707 | 51 | 67 | 20 | 13 | 6 | 10 | 2 | 0 | 2 | 0 | 0 | 3 | 3 |
| 102 學年度 | 大學部 | 609 | 25 | 18 | 9 | 6 | 4 | 11 | 2 | 1 | 3 | 0 | 3 | 3 | 0 |
| | 碩士班 | 420 | 22 | 35 | 7 | 7 | 2 | 8 | 1 | 0 | 0 | 2 | 0 | 0 | 1 |
| | 博士班 | 17 | 3 | 3 | 0 | 0 | 0 | 0 | 0 | 0 | 0 | 0 | 0 | 0 | 0 |
| | 全校 | 1046 | 50 | 56 | 16 | 13 | 6 | 19 | 3 | 1 | 3 | 2 | 3 | 3 | 1 |
| 100 學年度 | 大學部 | 668 | 21 | 9 | 9 | 13 | 7 | 5 | 1 | 0 | 0 | 0 | 1 | 5 | 0 |
| | 碩士班 | 480 | 43 | 53 | 17 | 5 | 2 | 3 | 0 | 0 | 1 | 0 | 0 | 0 | 0 |
| | 博士班 | 12 | 4 | 5 | 0 | 2 | 0 | 0 | 0 | 0 | 0 | 0 | 0 | 0 | 0 |
| | 全校 | 1160 | 68 | 67 | 26 | 20 | 9 | 8 | 1 | 0 | 1 | 0 | 1 | 5 | 0 |

校友職業類型

| 學制 | | 職業類型(人數) | | | | | | | | | | | | | | | |
|------------|-----|----------|-----|--------------|-------|-------------|------|----------|---------|----------|---------|--------|---------|--------|----------|---------------|-------------|
| | | 建築營造類 | 製造業 | 科學、技術、工程、數學類 | 物流運輸類 | 天然資源、食品與農業類 | 醫療機構 | 藝文與影音傳播類 | 科技、資訊產業 | 金融壽險、財務類 | 企業經營管理類 | 行銷與銷售類 | 政府公共事務類 | 教育與訓練類 | 個人及社會服務類 | 休閒、觀光旅遊及餐飲服務業 | 司法、法律與公共安全類 |
| 104 學年度 | 大學部 | 4 | 45 | 52 | 10 | 6 | 5 | 32 | 108 | 28 | 46 | 54 | 23 | 26 | 23 | 12 | 3 |
| | 碩士班 | 0 | 50 | 96 | 5 | 4 | 14 | 7 | 66 | 28 | 11 | 15 | 10 | 38 | 6 | 3 | 4 |
| | 博士班 | 0 | 1 | 5 | 0 | 0 | 2 | 0 | 4 | 1 | 1 | 1 | 3 | 4 | 0 | 0 | 0 |
| | 全校 | 4 | 96 | 153 | 15 | 10 | 21 | 39 | 178 | 57 | 58 | 70 | 36 | 68 | 29 | 15 | 7 |
| 103 學年度 | 大學部 | 7 | 35 | 17 | 15 | 6 | 2 | 51 | 50 | 70 | 29 | 53 | 7 | 24 | 28 | 23 | 0 |
| | 碩士班 | 4 | 62 | 80 | 4 | 5 | 27 | 6 | 70 | 49 | 25 | 24 | 20 | 55 | 8 | 3 | 2 |
| | 博士班 | 0 | 3 | 4 | 1 | 0 | 1 | 0 | 5 | 1 | 2 | 1 | 0 | 5 | 0 | 0 | 0 |
| | 全校 | 11 | 100 | 101 | 20 | 11 | 30 | 57 | 125 | 120 | 56 | 78 | 27 | 84 | 36 | 26 | 2 |
| 102 學年度 | 大學部 | 9 | 138 | 117 | 18 | 8 | 8 | 42 | 167 | 35 | 17 | 62 | 20 | 23 | 13 | 18 | 1 |
| | 碩士班 | 2 | 136 | 83 | 3 | 8 | 17 | 7 | 117 | 47 | 16 | 16 | 10 | 31 | 4 | 2 | 6 |
| | 博士班 | 0 | 11 | 2 | 0 | 0 | 0 | 0 | 2 | 1 | 1 | 1 | 3 | 2 | 0 | 0 | 0 |
| | 全校 | 11 | 285 | 202 | 21 | 16 | 25 | 49 | 286 | 83 | 34 | 79 | 33 | 56 | 17 | 20 | 7 |

| 學制 | | 職業類型(人數) | | | | | | | | | | | | | | | | | | |
|------------|-----|----------|---------|-----|----------|------------|-------|--------|--------|--------|-------------------|--------|------|------------|-------|-----------------|-----|--------------|-------------|-------|
| | | 農、林漁牧業 | 礦業及土石採取 | 製造業 | 電力及燃氣供應業 | 用水供應及污染整治業 | 營建工程業 | 批發及零售業 | 運輸及倉儲業 | 住宿及餐飲業 | 出版、影音製作傳播及資訊通訊服務業 | 金融及保險業 | 不動產業 | 專業、科學及技術服務 | 支援服務業 | 公共行政及國防、強制性社會安全 | 教育業 | 醫療保健及社會工作服務業 | 藝術、娛樂及休閒服務業 | 其他服務業 |
| 100 學年度 | 大學部 | 3 | 1 | 258 | 19 | 1 | 23 | 19 | 28 | 9 | 76 | 29 | 3 | 134 | 12 | 10 | 16 | 9 | 49 | 42 |
| | 碩士班 | 2 | 6 | 214 | 11 | 1 | 11 | 19 | 14 | 2 | 22 | 46 | 3 | 104 | 3 | 27 | 62 | 29 | 9 | 23 |
| | 博士班 | 0 | 0 | 9 | 0 | 0 | 0 | 0 | 0 | 0 | 0 | 0 | 0 | 3 | 0 | 3 | 7 | 0 | 0 | 1 |
| | 全校 | 5 | 7 | 481 | 30 | 2 | 34 | 38 | 42 | 11 | 98 | 75 | 6 | 241 | 15 | 40 | 85 | 38 | 58 | 66 |

✚ 校友任職地點 (國別)

| | | 工作地點 | | | | | | | |
|---------|-----|----------|--------------|-----|----|-----|-----|----|--|
| | | 境內 | | 境外 | | | | | |
| 台灣地區 | | 亞洲(港澳大陸) | 亞洲(港澳大陸以外國家) | 大洋洲 | 非洲 | 北美洲 | 南美洲 | 歐洲 | |
| 104 學年度 | 大學部 | 473 | 1 | 1 | 1 | 0 | 1 | 0 | |
| | 碩士班 | 352 | 1 | 1 | 0 | 0 | 0 | 1 | |
| | 博士班 | 21 | 1 | 0 | 0 | 0 | 0 | 0 | |
| | 全校 | 846 | 3 | 2 | 1 | 0 | 1 | 1 | |
| 103 學年度 | 大學部 | 413 | 2 | 1 | 1 | 0 | 0 | 0 | |
| | 碩士班 | 441 | 2 | 1 | 0 | 0 | 0 | 0 | |
| | 博士班 | 22 | 1 | 0 | 0 | 0 | 0 | 0 | |
| | 全校 | 876 | 5 | 2 | 1 | 0 | 0 | 0 | |
| 102 學年度 | 大學部 | 676 | 5 | 8 | 2 | 1 | 2 | 0 | |
| | 碩士班 | 496 | 6 | 0 | 1 | 0 | 2 | 0 | |
| | 博士班 | 22 | 1 | 0 | 0 | 0 | 0 | 0 | |
| | 全校 | 1194 | 12 | 8 | 3 | 1 | 4 | 0 | |
| 100 學年度 | 大學部 | 717 | 11 | 5 | 4 | 1 | 3 | 0 | |
| | 碩士班 | 590 | 5 | 5 | 1 | 0 | 2 | 0 | |
| | 博士班 | 23 | 0 | 0 | 0 | 0 | 0 | 0 | |
| | 全校 | 1330 | 16 | 10 | 5 | 1 | 5 | 0 | |

✚ 校友對於現職工作與在學專業訓練課程之相符程度

| 學年度 | 非常符合 | 符合 | 普通 | 不符合 | 非常不符合 |
|---------|------|-----|-----|-----|-------|
| 104 學年度 | 173 | 414 | 215 | 39 | 15 |
| 103 學年度 | 62 | 412 | 291 | 99 | 20 |
| 102 學年度 | 145 | 684 | 340 | 37 | 18 |
| 100 學年度 | 312 | 706 | 303 | 30 | 17 |

✚ 校友在學期間學習經驗對畢業後工作表現幫助情形

| 學年度 | 有助工作表現的學習經驗(複選3項)(人數) | | | | | | | | | |
|---------|-----------------------|---------|-------------|------|------|------|----------|-----------|---------|------|
| | 專業知識、知能傳授 | 同學及老師人脈 | 課程實務 / 實作活動 | 業界實習 | 社團活動 | 語言學習 | 參與國際交流活動 | 志工服務、服務學習 | 研究或教學助理 | 其他訓練 |
| 104 學年度 | 513 | 372 | 255 | 225 | 125 | 186 | 52 | 30 | 81 | 15 |
| 103 學年度 | 508 | 352 | 288 | 201 | 233 | 169 | 37 | 29 | 66 | 26 |
| 102 學年度 | 736 | 499 | 351 | 277 | 165 | 334 | 67 | 38 | 107 | 23 |
| 100 學年度 | 423 | 316 | 205 | 95 | 47 | 98 | 39 | 9 | 89 | 7 |

✚ 學校公告畢業滿一年之畢業生(104學年度)就業追蹤之系所比率

| 學校系所總數 (A) | 已有畢業生之系所總數 (B) | 已追蹤並公告畢業生就業情形系所數 (C) | 學校公告畢業生就業追蹤之系所比率 (C/B) |
|------------|---------------------------|---|------------------------|
| 21 | 21 | 21 | 100 |
| 序號 | 系所名稱 | 連結網址 | |
| 1. | 中國語文學系 | http://yzcl.tw/announcement/104-%e5%ad%b8%e5%b9%b4%e5%ba%a6%e7%95%a2%e6%a5%ad%e7%94%9f%e5%b0%b1%e6%a5%ad%e8%bf%bd%e8%b9%a4/ | |
| 2. | 應用外語學系 | http://flal.ori.com.tw/104%E5%AD%B8%E5%B9%B4%E5%BA%A6%E6%87%89%E5%A4%96%E7%B3%BB%E7%95%A2%E6%A5%AD%E7%94%9F%E5%B0%B1%E6%A5%AD%E8%BF%BD%E8%B9%A4%E6%AF%94%E7%8E%87%E5%85%AC%E5%91%8A | |
| 3. | 社會暨政策科學學系 | http://sc.hs.yzu.edu.tw/content.aspx?id=30 | |
| 4. | 藝術與設計學系 藝術與設計學系藝術管理碩士班 | http://www.ad.yzu.edu.tw/about/alumni_track/ | |
| 5. | 機械工程學系 | http://www.mech.yzu.edu.tw/index.php/zh/2012-11-23-08-17-20/2017-11-24-05-46-24 | |
| 6. | 化學工程與材料科學學系 | http://www.che.yzu.edu.tw/index.php?do=page&pid0=7&id=117 | |
| 7. | 工業工程與管理學系 | http://www.iem.yzu.edu.tw/chinese/oldMember/peoplenum.aspx | |
| 8. | 生物科技與工程研究所 | http://www.bio.yzu.edu.tw/category/show/cg/10585/lang/big5.html | |
| 9. | 資訊工程學系 | https://www.cse.yzu.edu.tw/admission/highschool?link=QA | |
| 10. | 資訊管理學系 | http://140.138.154.3/news_file/104graduate.pdf | |
| 11. | 資訊傳播學系 | http://www.infocom.yzu.edu.tw/index.php/zh-tw/361-104-2 | |
| 12. | 資訊社會學碩士學位學程 | http://140.138.154.3/news_file/104graduate.pdf | |
| 13. | 生物與醫學資訊碩士學位學程 | https://www.cse.yzu.edu.tw/admission/highschool?link=QA | |
| 14. | 光電工程學系 | http://www.eo.yzu.edu.tw/index.php?do=news&id=113 | |
| 15. | 通訊工程學系 | http://www.comm.yzu.edu.tw/104%E5%AD%B8%E5%B9%B4%E5%BA%A6%E5%AD%B8%E7%94%9F%E7%95%A2%E6%A5%AD%E5%8B%95%E5%90%91/ | |
| 16. | 電機工程學系 | www.ee.yzu.edu.tw/?p=13360 | |
| 17. | 管理學院博士班 | http://140.138.102.42/PlacementAlumni/news.aspx?tb_index=1334 | |
| 18. | 管理學院學士班 | | |
| 19. | 管理學院財會碩士班 (管理學院商學碩士班) | | |
| 20. | 管理學院管理碩士在職專班 | | |
| 21. | 管理學院經營管理碩士班 | | |

註：已有畢業生之系所數係指當學年度實際有畢業生之系所。