

LOGO

桃園市政府消防局華勳消防分隊防火防災宣導

學會活下去

分享者-賴懋宗

PART01

火災應變作為

PART02

住宅用火災警報器

PART03

防範一氧化碳中毒

目錄





Part.01

火災應變作為

- 1、火場危害
- 2、應變作為
- 3、避難逃生

災害 在日常生活中



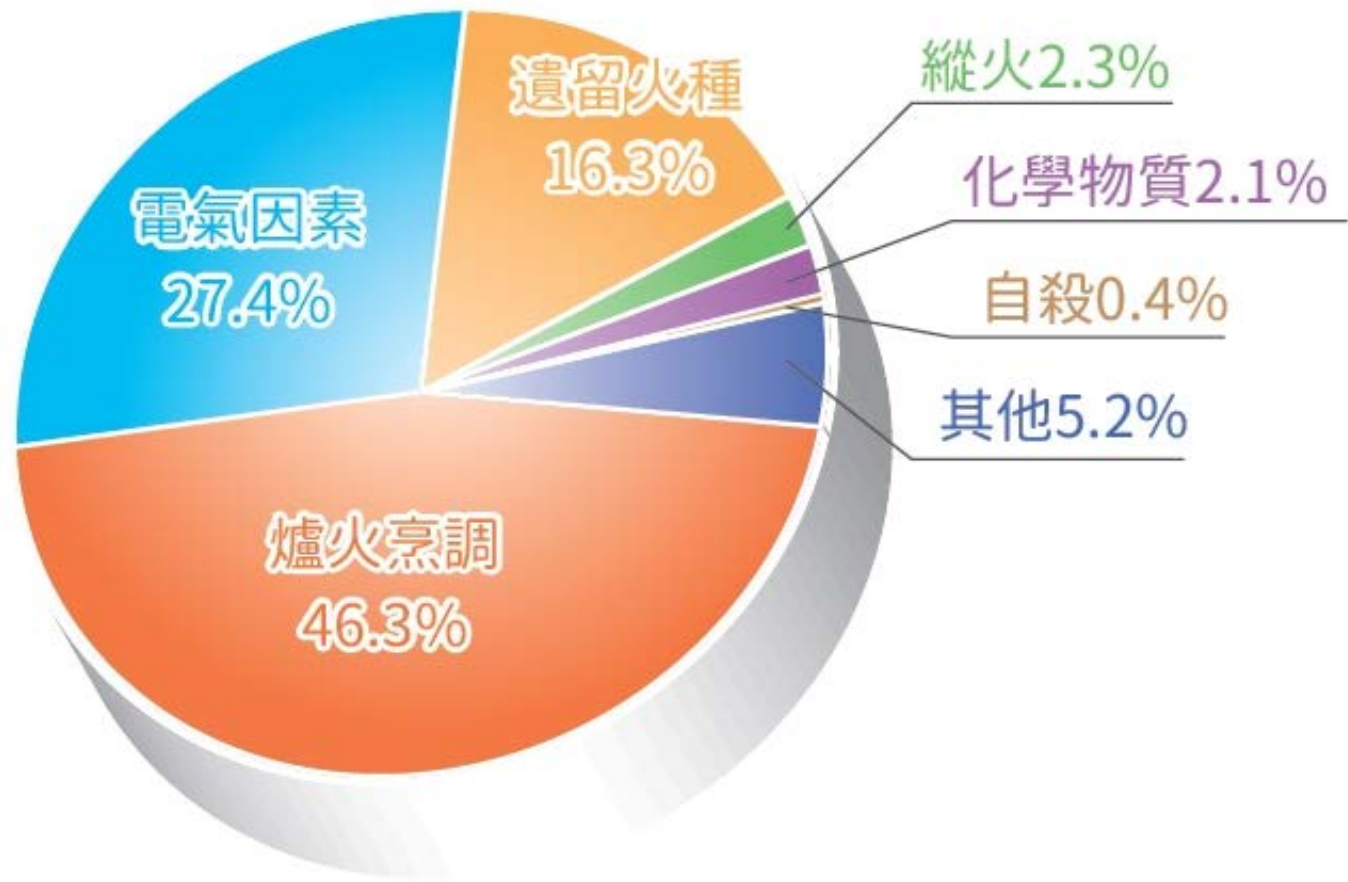
Are
you
Ready?

LOGO


住宅危害因子圖尚




1) 火災發生原因



107~110年全國住宅火警發生原因







中心溫度
可達
800度

吸完熄滅
好像無害
仍會復燃

體積小
容易
隨意丟棄



1

用**水**來熄滅菸頭

2

周圍不要放**可燃物**

3

喝酒、睡覺前**不要抽**

中心溫度
可達
600度



不起眼
容易亂放

飛散香灰
仍有
200度



1

不使用可燃物盛裝(如紙板)

2

丟棄時用水先熄滅

3

灰燼記得一併清除

火場中的三大殺手



煙



熱



黑暗



煙

最可怕 ? !



遮蔽視線，逃生不易


**大量有毒氣體
造成昏迷窒息**

**濃煙含高熱
吸入性灼傷
可能造成死亡**



LOGO

發現火警後第一件事情



逃生



滅火



報警

請選擇？！



請先大叫失火了

**先大聲示警
沒有例外**

**讓其他人知道狀況
爭取應變時間**

**平時教導小朋友
遇狀況時大聲呼叫**

何時該報案？

戶外 最安全

這時再進行報案
切勿重回火場

01

02

次佳 避難中

已經到了相對安全區後
再進行報案

03

不得已 逃生中

當你已經受困火場
或暫時無法逃出去時
趕快撥打電話

報案內容

人

說明報案者身分、姓名、
聯絡電話

時

說明事件發生時間

事

說明請求協助事項
發生了什麼事

兩大重點

地

發生事件了地點

一問一答，切勿掛斷

如何描述報案地址?



要不要滅火

? !



錯誤的滅火可能?

滅火失敗，火勢更大

不會滅火，自己受傷

火沒滅掉，延遲逃生



LOGO