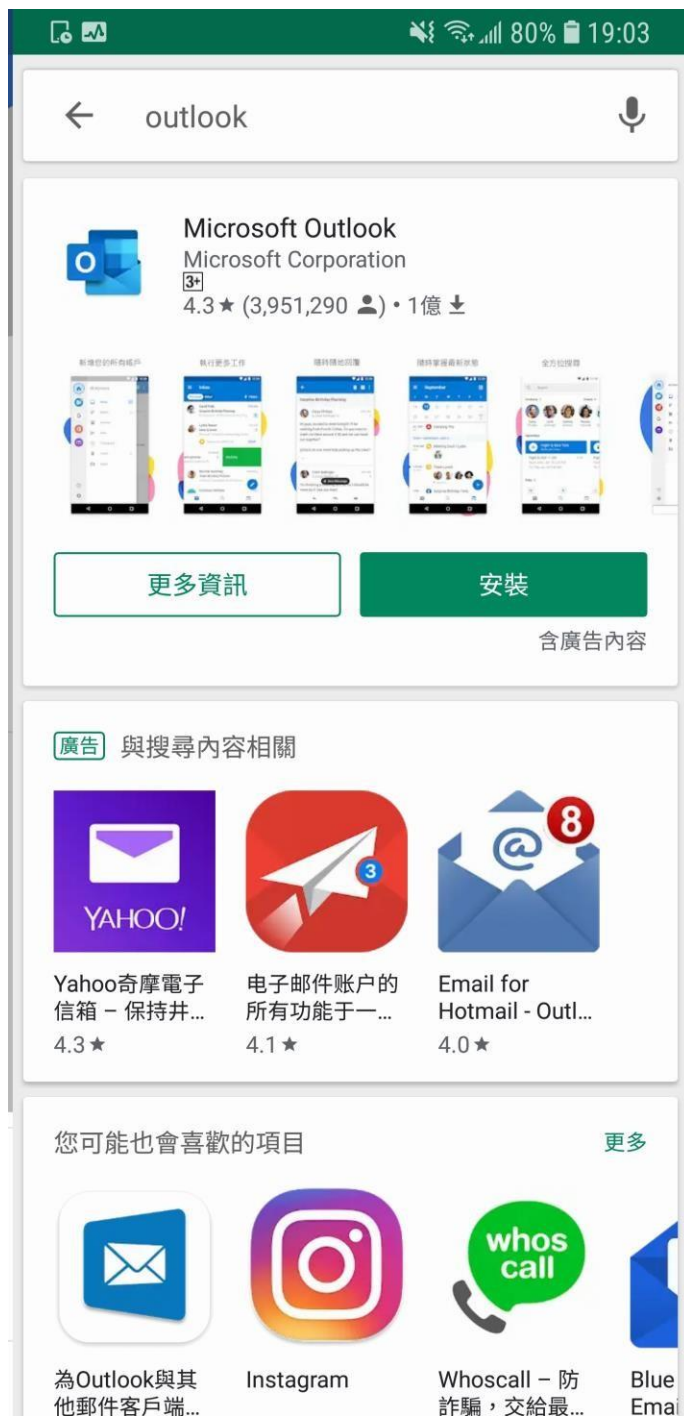



1. 請先到 Play 商店下載「Outlook」




2. 回到主畫面，請點選「Outlook」



3. 在「電子郵件」欄位中，輸入您的電子郵件地址

學生請使用@mail.yzu.edu.tw

教職員請使用@saturn.yzu.edu.tw



輸入您的公司或個人電子郵件地址。

s1234567@mail.yzu.edu.tw



GOOGLE 帳戶

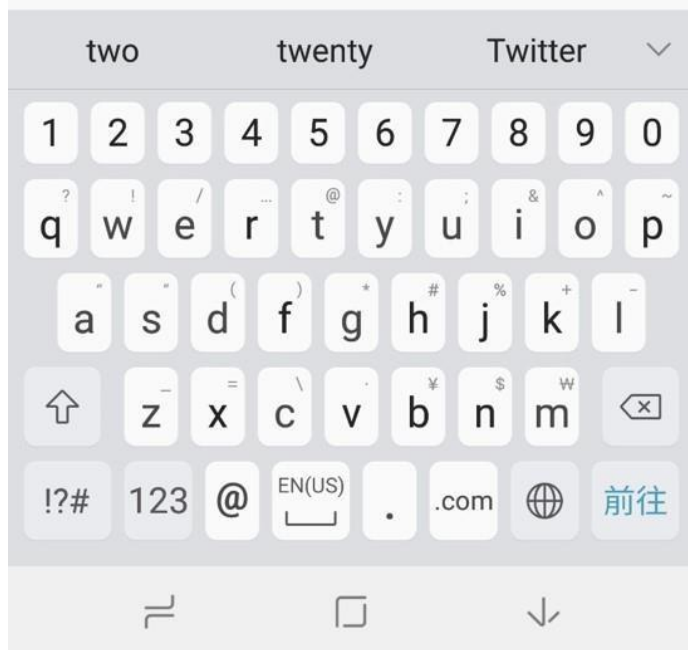
[隱私權與條款](#)

@life.fubon.com


@msn.com

@hotmail.

[繼續 >](#)



4. 請點選「Exchange」



需要協助? 連絡客戶支援

5. 「電子郵件地址」請輸入你的電子郵件地址
「伺服器」請輸入 webmail03.yzu.edu.tw
「網域\使用者名稱」請輸入 [yz.local\你的帳號](#)
「密碼」請輸入你的電子郵件密碼



電子郵件地址
s1234567@mail.yzu.edu.tw

伺服器 (範例: server.domain.com)
webmail03.yzu.edu.tw

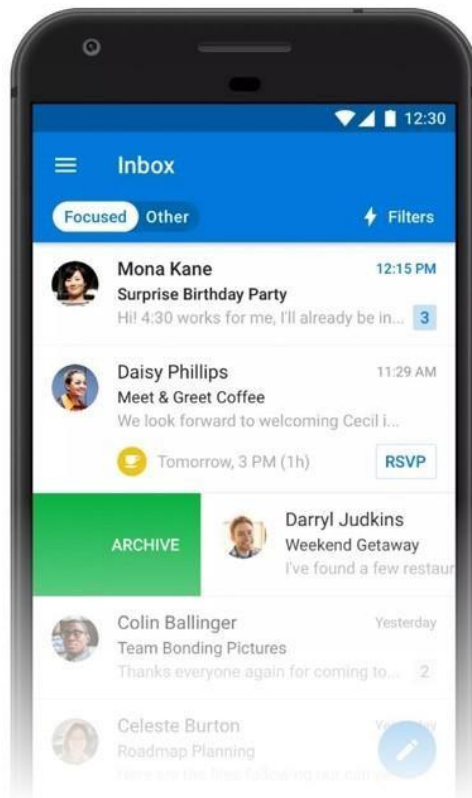
網域\使用者名稱
yz.local\s1234567

密碼
.....

描述 (範例: 公司)

進階設定 ☒

6. 請點選「跳過」



焦點收件匣

我們已將您最重要、需處理的電子郵件
放置在這裡。

跳過



7. 設定完成，可開始使用

